

ДАЧА

PRESSA.RU

№ 1 (24) 19 января 2015 года

Выходит по понедельникам раз в две недели

1000
РУБЛЕЙ
ЗА ДЕЛЬНЫЙ
СОВЕТ!

**КАК НАЙТИ
ЧЕСТНЫЙ
ПИТОМНИК**

стр. 3

**УЧАСТКИ
ВОЗЬМУТ
ПОД КОНТРОЛЬ?**

стр. 15

КЛЮКВА стр. 10
СОРЕВНУЕТСЯ С ВИШНЕЙ

12+



**ВНИМАНИЕ! НЕ ПЕРЕПЛАЧИВАЙТЕ ЗА ЛЕКАРСТВА!
НЕ ЭКОНОМЬТЕ НА ЗДОРОВЬЕ – ЭКОНОМЬТЕ НА ЦЕНЕ!**

ВЫБЕРИТЕ ближайшую аптеку ГОРЗДРАВ на сайте WWW.GORZDRAV.RF
или **ПОЗВОНИТЕ** по телефону справочной службы: (499) 653-62-77

25 лет с Вами!

Аптеки ГОРЗДРАВ

Более 16 800 препаратов в розницу по ГОРЗДРАВовским ценам

Более 300 аптек ГОРЗДРАВ рядом с Вашим метро
И В ГОРОДАХ ПОДМОСКОВЬЯ

- | | | | | |
|---------------|-------------------|--------------|--------------------|----------------|
| ■ Балашиха | ■ Голицыно | ■ Коломна | ■ Ногинск | ■ Химки |
| ■ Видное | ■ Дмитров | ■ Люберцы | ■ Орехово-Зуево | ■ Чехов |
| ■ Владимир | ■ Долгопрудный | ■ Московский | ■ Павловский Посад | ■ Щелково |
| ■ Воскресенск | ■ Железнодорожный | ■ Нахабино | ■ Талдом | ■ Электросталь |



ГОРЗДРАВ гарантирует:
при покупке вы экономите деньги
+ получаете шанс выиграть новую квартиру
+ шанс выиграть другие ценные призы

Подробности на сайте GORZDRAV25.rf

**КАЧЕСТВО ЛЕКАРСТВ
КОНТРОЛИРУЕТСЯ
ГОСУДАРСТВОМ**



О ВОЗМОЖНЫХ ПРОТИВОПОКАЗАНИЯХ ПРОКОНСУЛЬТИРУЙТЕСЬ СО СПЕЦИАЛИСТОМ

РЕКЛАМА



АНКЕТА «ДАЧИ»

Подводим итоги

В декабре 2014 года газета «ДАЧА» провела опрос читателей. Мы хотим поблагодарить всех, кто нашел время ответить на наши вопросы, и подвести итоги нашего исследования

■ На вопросы нашей анкеты ответили около 400 человек. Главное, что мы выяснили: читатели газеты «ДАЧА» – люди неравнодушные, увлеченные оптимисты.

По результатам анкетирования лидерами читательских симпатий оказались рубрики «Мастер класс» и «Идеи дизайна», «Дельный совет», «Любимая грядка».

Участники опроса творчески подошли к заполнению анкеты, благодаря чему мы получили массу идей для дальнейших публикаций. Чаще всего читатели называли темы по ландшафтному дизайну, в том числе созданию композиций из декоративных растений и планировке участка в целом.

Большинство опрошенных отметило, что самой полезной и надежной информацией является личный опыт дачников, которым они делятся на страницах нашей газеты. Также дачники доверяют мнению специалистов.

Особенно приятным для нас было обобщение замечаний, высказанных в анкете. Читатели признают, что «ДАЧА» публикует много полезной и интересной информации, но при этом они хотят видеть еще больше материалов в газете!

Дорогие читатели, мы еще раз благодарим вас за участие в анкетировании. Ваши пожелания мы непременно реализуем в новом году. С вашей помощью мы сделаем газету «ДАЧА» еще привлекательней и интересней.

Ваша «ДАЧА»

Пчелам не хватает цветов

■ Биологи из голландского университета Вагенингена нашли причину резкого сокращения пчел и шмелей в Европе. По их мнению, в исчезновении виновны не пестициды и тяжелые металлы, как принято считать. Пчелам и шмелям не хватает пищи – цветов и растений.

Биологи изучили энтомологические сборы, сделанные в Нидерландах до 1950 года, когда в стране активно развивалось сельское хозяйство. По пыльце, налипшей на конечности представителей 57 видов пчел, были установлены их

пищевые предпочтения. Анализ показал, что сократилась численность видов, собиравших нектар с цветков бобовых растений. Пчел, питавшихся на растениях из семейства розоцветных, даже стало больше. Это связано с изменениями в сельском хозяйстве – в Нидерландах стало меньше пастбищ, на которых росли бобовые, а вот яблоки и клубника выращиваются так же, как и раньше. Наиболее сильно страдают шмели и некоторые виды крупных пчел.

Источник: www.infox.ru



Новинки для цветоводов

■ В 2015 году цветоводов ожидают приятные сюрпризы. Например, газания риген стала обладательницей новых окрасок: желтой и красной.

Газании серии Кисс – гибриды, предназначенные для выращивания в горшках. Эти однолетники отличаются крупными цветками, у них прочные цветоносы и темно-зеленая глянцевая листва. Растения любят солнце, устойчивы к жаре. Цветут долго и обильно.

Растения новых окрасок – Биг Кисс Ред и Биг Кисс Йеллоу – зацветают на неделю раньше, чем Биг Кисс Флеймз. От посева до цветения проходит примерно 13 недель.

Появились новые краски и у ампельной петунии. Окраска цветка с темным глазком и насыщенно-фиолетовыми жилками на лепестках (Рамблин Аметист) считается насто-



ящей жемчужной для цветника. Всего в серии Рамблин 14 окрасок.

При этом одно растение заполнит в цветнике площадь, как если бы росли шесть обычных петуний. От посева до цветения проходит около 11 недель.

Источник: www3.syngenta.com

Заложат 250 гектаров виноградников

■ В 2015 году Российское правительство будет уделять особое внимание развитию виноградарства. Так, в Ставропольском крае планируется заложить около 250 га виноградников. Для этих целей из федерального и краевого бюджета выделено более 42 млн рублей. Эти средства пойдут и на создание новых виноградников, и на уход за ними.

Ставрополье занимает третье место в стране по площади, занятой под виноградники. Эту культуру выращивают в 25 хозяйствах края, в том числе в фермерских.

В этом году в Ставропольском крае было собрано более 30 тыс. тонн винограда.

Источник: www.stavropolye.tv

Горихвостка – птица 2015 года

■ Союз охраны птиц России ежегодно выбирает птицу года, в этом году ею стала горихвостка. Свое имя эта птица получила за похожий на язычок пламени, постоянно подрагивающий яркий рыжий хвостик.

В России насчитывается пять видов этой птицы. Обыкновенная горихвостка была распространена в садах и парках центральной части России, но в последние годы ее численность заметно снизилась. Она может поселиться в парке или саду, если для нее повесить полудуплянку. Горихвостка-чернушка, напротив,



активно расселяется в разных населенных пунктах. Она гнездится в дуплах деревьев, углублениях в стене жилищ человека и построек.

Горихвостки – старательные помощники садоводов, обязательно оценят домики, сделанные специально для них и их будущего потомства.

Союз охраны птиц России

КОНКУРС!

ПТИЧЬИ ПРАВА

СДЕЛАЙ! ФОТОГРАФИРУЙ! ПРИШЛИ!

Email: dacha@kardos.ru

ДОРОГИЕ ЧИТАТЕЛИ!

Наверняка вы уже позаботились о защитниках наших садов – птицах – и повесили для них кормушки у себя в саду, во дворе, ближнем парке, на балконе. Мы не сомневаемся, что к их изготовлению вы подошли творчески. Нам очень хочется увидеть, какими у вас получились птичьи «столовые», «кафешки», «рестораны». Сфотографируйте свои творения и пришлите в газету «ДАЧА». Самые оригинальные кормушки мы отметим призами.

Приветствуются фотографии, где вы строите кормушки с детьми – доверяйте им добрые дела.

НАШ АДРЕС: 115088 Москва, ул. Угрешская, д. 2, стр.15. ИД «Кардос», газета «ДАЧА». Конкурс «Птичьи права»

НАГРАДА ЗА ЛУЧШУЮ КОРМУШКУ



3 000 рублей



2 000 рублей



1 000 рублей

ВАШИ ПИСЬМА С ФОТОГРАФИЯМИ МЫ ЖДЕМ ДО 30 МАРТА

Не забудьте указать имя, фамилию, обратный адрес и телефон.





В каком питомнике нас не обманут?



Ирина Савватеева, президент Ассоциации производителей посадочного материала

Одна из самых насущных проблем российских садоводов – приобретение качественных саженцев. При покупке яблони или груши нельзя быть уверенным, что не вырастет липа. Как не обмануться, кому можно доверять – об этом наш разговор с Ириной Савватеевой

изучить список питомников, которые в нее входят. Я не могу утверждать на сто процентов, что в каждом питомнике из этого списка вы гарантированно купите посадочный материал высочайшего качества. В Ассоциацию входят более ста питомников, они разные, более или менее успешные. Но, по крайней мере, мы можем утверждать, что члены нашей ассоциации – реальные субъекты рынка, а не сомнительные компании-однодневки.

ВОПРОС: – Сейчас кто только себя не называет питомником...

ОТВЕТ: – Разные недобросовестные продавцы поняли, что стало выгодно себя называть питомником. При этом нередко эти «производители» даже не знают правильные названия растений. Опять же

потребителей. Собираются, обмениваться информацией, обсуждать проблемы. У нас общество очень разрозненное. Если мы и объединяемся охотно, то, как правило, – «против...». Надо научиться объединяться – «для...». Понимаете, если вы чего-то хотите, нужно вложить в это свою энергию, свое время, свою душу. А если сидеть и говорить, что все плохо, позитивных сдвигов не будет.

ВОПРОС: – В стране существует рейтинг питомников?

ОТВЕТ: – Нет, такого рейтинга нет.

ВОПРОС: – Сложно его составить?

ОТВЕТ: – Непросто. Но мы в Ассоциации уже думаем о том, что пора сертифици-

Правильный путь – создавать реально работающие общества потребителей. Если мы и объединяемся, то, как правило, – «против...». Надо научиться объединяться – «для...»

ВОПРОС: – Ирина, Ассоциация производителей посадочного материала работает с 2008 года. Что за это время изменилось в российских питомниках?

ОТВЕТ: – После создания Ассоциации мы много ездили по питомникам страны. Поначалу, когда обращали внимание на некачественную продукцию, производители нам отвечали: «Подумаешь, и так все купят». Сейчас ситуация резко изменилась, времена, когда говорили: «И так все купят», прошли. Питомниководы нацелены на качество своей продукции. При этом оно нередко оставляет желать лучшего. У нас еще есть проблемы, связанные с соответствием заявленным сортам, с качеством посадочного материала. Иногда причина таких проблем в человеческом факторе. И в этом случае

правильный менеджмент может снять много больных вопросов. Однако не все так просто. Качество посадочного материала нередко связано с применением новейших технологий, а последние – с финансированием проектов.

ВОПРОС: – В редакции раздается много звонков с вопросом, как сориентироваться в массе питомников и найти тот, где садоводов не обманут? Что посоветуете?

ОТВЕТ: – Для того, чтобы найти качественный посадочный материал, садоводы должны быть готовы приложить усилия. Я бы советовала зайти на сайт Ассоциации производителей посадочного материала (АППМ) и, в первую очередь,

реальных производителей можно найти на нашем сайте. Это первое. Второе – за покупкой посадочного материала также можно обратиться в проверенный садовый центр, который давно и стабильно работает на рынке. Однако бывает, что и в известных садовых центрах продают, например, кедр ливанский – растение, которое у нас никогда не будет жить. Только пальму еще осталось привезти и начинать продавать для открытого грунта.

ВОПРОС: – Есть способы себя застраховать от недобросовестных продавцов саженцев?

ОТВЕТ: – Думаю, правильный путь – создавать реально работающие общества

рожать питомники. Нужно организовать сообщество профессионалов, которое этим будет заниматься: разрабатывать критерии оценки, ездить по стране, проводить целый комплекс работ по оценке предприятий... Основной вопрос: кто станет финансировать всю эту работу? Будет замечательно, если потребители сами объединятся по принципу нашей Ассоциации, будут платить членские взносы, нанимать профессионалов и создавать сертификационную комиссию. Альтернатива – организовать такую работу через АППМ. Я считаю, надо пытаться двигаться в обоих направлениях. Это – задача ближайших нескольких лет.

Беседовала Алла Михайлова

...ПЛЮС НЕСКОЛЬКО СОВЕТОВ

- 1 ПРЕЖДЕ ЧЕМ ПОЙТИ ЗА ПОКУПКОЙ**
Изучите сайт питомника. Читайте отзывы. Если его владелец вкладывается в создание сайта, составление каталога, где есть вся линейка продукции, значит, он думает о будущем предприятия.
- 2 ЖЕЛАТЕЛЬНО ПОЗВОНИТЬ**
Обязательно нужно позвонить в питомник и поговорить. Обращайте внимание на культуру продаж. Если с покупателями общаются недружественно, можно предположить, что и продукция будет не лучшего качества.
- 3 ОЦЕНКА ВНЕШНЕГО ВИДА**
Если в питомнике растения стоят засушенные, скрюченные, если кругом грязно, пройти невозможно, не покупайте в этой точке. Качество продукции зависит от ухода. Покупайте там, где вам улыбнулись, где все красиво и чисто, растения стоят не побитые, не засушенные, где горшки не валяются в куче на виду у изумленного клиента.

ЧТО ДЕЛАТЬ МАКСИМУ ДАЧНИКУ ЗИМОЙ? www.grepharm.ru
8 (495) 967-81-51

Съехал Максим Максимович с дачи на городскую квартиру и заскучал. Не привык без дела сидеть. А заняться-то есть чем: нужно о следующем урожае позаботиться! Подобрал семена и грунты для выращивания рассады. Запасся отличным препаратом, который в Швейцарии выпускают – **МАКСИМ ДАЧНИК** называется.

Зимой следует перебрать и протравить от гнилей посадочный материал. Лук, чеснок, картофель, луковичы и клубнелуковичы цветов замочить в 0,2%-ном растворе препарата **МАКСИМ ДАЧНИК** 30 мин. Хорошо просушить.

В одном растворе можно протравить несколько партий лукович, клубней. Оставшимся раствором хорошо пролить грунт перед посевом семян на рассаду, чтобы защитить молодые растения от почвенных инфекций.

МАКСИМ ДАЧНИК – природный антибиотик, выделенный почвенными бактериями для подавления грибов. **МАКСИМ ДАЧНИК** убивает только возбудителей болезней, сохраняя полезную микрофлору почвы.

МАКСИМ ДАЧНИК – уникальный универсальный помощник. Он не только защищает растения от болезней, но и укрепляет иммунитет, стимулирует рост.



Ранняя подготовка семян



■ В январе мы уже начинаем думать о посевах и приступаем к подготовке семян. Для этого их протравливаем, бросаем то в жар, то в холод. Так они у нас проходят несколько ступеней подготовки.

Первым делом семена 10 минут протравливаем в крепком растворе марганцовки, промываем в проточной воде. Затем кладем

их в ванночки для приготовления кубиков льда, которые есть в любом холодильнике. Каждый сорт насыпаем в отдельную ячейку и в каждую отжимаем немного сока алоэ. Семена должны полежать в соке около 20 минут, после чего мы их сушим, не промывая.

Но это еще не все. Семена хорошо бы еще и закалить. Для этого их прямо в пакетиках на ночь кладем на верхнюю полку холодильника (5–7°C), а днем оставляем у радиатора батареи (50–60°C). Семена готовы к посадке. Некоторые авторы рекомендуют опускать семена в подсоленную воду и выбросить те, которые не утонут. Но я этого не делаю, просто сажаю с запасом.

Проблем с всхожестью у нас нет, потому что семенной материал мы готовим сами. Сажаем около 15 сортов помидоров и 5 сортов перцев. Помидоры Бычье сердце, Гигант, Де Барао, Черри и другие сорта, уже давно потерявшие название, а именуемые просто Ранняя вкусная, Крупная мясистая, Средняя для консервирования.

Валерий Синицын,
г. Елабуга, Татарстан

ДРУЖИМ «ДОМАМИ» – СОВЕТЫ ОТ ГАЗЕТЫ «ВАШИ 6 СОТOK»

Зеленые исполины

■ Для озеленения квартир чаще всего используют растения небольшого или среднего размера, располагающиеся на обычном подоконнике. Сложнее справиться с крупным, сильно разрастающимся экземпляром. Можно принять радикальные меры и вернуть растение в рамки с помощью сильной обрезки, расстаться с ним или найти более подходящее место в квартире.

Ближе к свету

Решающий фактор при выборе места – требования растения к освещению. Хорошо освещенные пространства рядом с подоконником можно занять светлюбивыми видами (замиокулькас, драцена деремская и драцена душистая, кротон, пальмы ховея, финиковая, карифея, фикусы Бенджамина и лировидный, кофейное или лавровое деревья, а также все пестролистное растения).

Зеркало для цветов

При среднем освещении на расстоянии 1–2 м от окна неплохо будут себя чувствовать пальма хамедорея, фикусы с темной листвой, филодендроны. Если место остается лишь в темном углу, то необходимо обеспечить дополнительное освещение. Наиболее эффективно освещение, направленное перпендикулярно листовым пластинкам. Улучшить условия помогут белые или зеркальные отражатели. Следует учесть, что листья,



примыкающие к стене, будут страдать от недостатка света, поэтому периодически необходимо поворачивать горшок.

Кому – пластик, кому – глина

Крупные растения, особенно в зимних садах, часто выращивают в деревянных кадках. Дерево обычно прекрасно вписывается в любой интерьер, обладает хорошей теплоизоляцией, предохраняет корни от перегрева и охлаждения. Пластиковые горшки удобны, практичны, их легко мыть, в них долго сохраняется влага, но для крупных экземпляров они могут не подойти из-за неустойчивости и риска опрокидывания растения. Прочно стоять на месте будут глиняные горшки, они отличаются пористостью, воздухопроницаемостью, впитывают излишки влаги. Глазурованные или крашенные глиняные горшки по свойствам близки к пластиковым.

Это полезно знать

Инвестиции в МФО: наживись на... ростовщике

Микровклады приносят высокую прибыль

Тот же депозит, только лучше

По официальным оценкам, почти восемьдесят процентов населения нашей страны имеет доход менее тридцати тысяч рублей в месяц. Эти люди могут сколько угодно обращаться за кредитом в банк – этот вид займа им не светит. Кому-то отказывают из-за низкого уровня кредитоспособности, кому-то – из-за подпорченной кредитной истории. А на так называемые займы до зарплаты в десять – двадцать тысяч рублей банки вообще не заморачиваются. В итоге такие заемщики переходят в категорию потенциальных клиентов микрофинансовых организаций (МФО).

Однако мало кто знает, что МФО занимаются не только кредитованием людей, которые нуждаются в небольших суммах. Еще одна услуга, предоставляемая этими организациями, – возможность сделать вклад*. В России такого рода продукты пока не получили широкого распространения. А жаль, ведь средняя доходность по ним в два, а то и три раза выше, чем по банковским депозитам. Вложив накопленные средства в надежную микрофинансовую организацию,

например в «ДА! Инвест», можно заработать проценты, которые ни один банк предоставить просто не может.

Инвестор на распутье

Откладывая деньги и накопив некоторую сумму, человек оказывается в положении былинного витязя перед камнем, на котором написано:

«Никуда не пойдешь – бедным помрешь»

Потому что хранить деньги дома – под подушкой, в чулке, толстой книге или сливном бачке унитаза – дело не просто бесперспективное, но и довольно глупое. Об инфляции слышали?

Это злобное явление обесценит все ваши сбережения, уменьшая их на ту сумму, на которую вы их увеличиваете. Получается, что работаешь-работаешь на эти сбережения, а они никак не «сберегаются».

«На право пойдешь – бедным уйдешь»

Миллионы граждан бывшего СССР «хранили деньги в сберегательной кассе», поскольку больше их хранить было негде.

И сколько из них разбогатели? Единицы, а вот оставшихся у разбитого корыта не сосчитать. Дело в том, что процент, начисляемый банком на сумму вклада, практически равен проценту инфляции. Так что ваши сбережения не увеличиваются ни на копейку – просто они более или менее надежно хранятся там, откуда их украсть сложнее, чем у вас из кубышки. Это, конечно, явный прогресс по сравнению с хранением денег дома, но десять тысяч рублей в банке остаются десятью тысячами рублей и через год, и через пять.

«Прямо пойдешь – прибыль найдешь»

Инвестиции в МФО – это кредит наоборот. Потому что в роли заемщика в этом случае выступает организация, а в роли «алчного ростовщика» – вы. При этом чем реже вы будете снимать проценты, тем больше в итоге получите. Например, инвестуя сто тысяч рублей на три месяца в компанию «ДА! Инвест», вы зарабатываете 24 тысячи рублей, а на год – уже 120 тысяч. Как говорится, почувствуйте разницу!

Оксана НИКУЛИНА

КОНКРЕТНО

О чем молчат банки

Финансовые организации не устают напоминать о том, что банковские вклады застрахованы государством. А вот о том, что есть более выгодные и надежные способы приумножить деньги, вложив их в МФО, предпочитают не вспоминать. Между тем надежность микрофинансовых организаций гарантируют следующие факторы:

✓ **увеличенная сумма страхования.** Страхование ответственности финансовой группы «ДА!» на сентябрь 2014 года – сто миллионов рублей, и эта сумма постоянно увеличивается.

✓ **контроль Центробанка.** Надзор над всеми операциями, которые проводит МФО, возложен на тот же самый Центральный банк России, так что в этом «микро» ничем не отличается от любой другой даже самой большой и известной финансовой организации.

✓ **соблюдение жестких нормативов.** Существует специальный приказ Министерства финансов России, требующий от МФО точного соблюдения стандартов: достоверности средств финансовой организации и ликвидности.

✓ **диверсификация на зависть банкам.** Микрофинансовая организация выдает займы в десять – двадцать тысяч рублей. То есть сумма инвестиций в сто тысяч рублей – это кредиты, выданные пятидесяти заемщикам.

✓ **не так страшен не возврат.** Доходность системы микрофинансирования составляет около семи-сот процентов в год, что позволяет легко компенсировать возможные не возвраты. Один непогашенный кредит на сумму двадцать тысяч рублей всего за месяц полностью компенсируется процентами, внесенными двумя благонадежными заемщиками.

✓ **система оценки.** В отличие от банков проверка кредитной истории в МФО не является формальной. Она проводится как прямыми, так и косвенными методами, включая анализ поведенческих факторов и уровень легитимности компаний-работодателей. Благодаря этому уровень просроченных задолженностей в микрофинансовых организациях значительно ниже, чем в банках.

✓ **страхование вкладов.** Инвесторы МФО становятся обладателями страховых сертификатов, гарантирующих выполнение обязательств МФО и возмещение возможного ущерба на сумму вложенных средств и процентов, «набежавших» за время фактического использования денег.

Денег к деньгам. Именно так можно кратко описать принцип инвестирования вкладчиками «ДА! Инвест». Не использовать возможность более чем вдвое увеличить свои средства всего за год, конечно, можно... Но вот нужно ли?

Узнайте подробности инвестирования. Финансовая группа «ДА!», г. Москва, ул. Мясницкая, д. 40, стр. 1 оф. 104, телефон 8 (495) 105-95-54, 8 (800) 505-20-85 без выходных, www.fgda.ru.



Карточный домик для грядки

■ В старом дачном доме пришлось поменять окна – дерево на пластик. Мы ведь народ такой, что нам жалко выбрасывать вещи, всегда думаем, как можно приспособить?

Я взял и снял с остекленных рам все ненужное – петли, ручки, засовы. С верхнего торца рам на каждую пару поставил неразъемные оконные петли. У меня получилась «книжка», которую очень удобно поставить над грядкой. А грядки сделал высокими, сколотив деревянные короба.

Если холодно – боковые проемы затягиваю кусками укрывного материала. Так от похолодания спасаю теплолюбивые растения. Когда жарко – забрызгиваю стекла разведенным мелом и спасаю те, кого жара губит.

У нас в дачном доме были два окна и еще окна на балконе. Получилось, в общей сложности, четыре «карточных домика». Вполне



достаточно для маневра при неблагоприятных погодных условиях. А на зиму створки складываю и убираю за сарай.

Константин Ломакин,
г. Озеры, Московская обл.

Бирки для памяти

■ Садовод, который занимается прививками, должен помечать сорт привитого черенка. Я приспособился изготовлять бирки из пустой тары от различных средств для мытья посуды. Материал достаточно прочный.

Нарезаю полоски сверху вниз. Если разрезать емкость поперек, то бирки будут скручиваться. Размер – произвольный, углы закругляю, шилом в одном конце прокалываю отверстие, в качестве

крепления использую проволочки от телефонного кабеля. Надписи на бирках делаю маркером, он не смывается дождями, не выгорает на солнце в течение 1–2 лет.

Если хочу сохранить запись на более длительное время, то выцарапываю ее на бирке острым гвоздем. Использую этот метод и в огородной практике.

Евгений Степанчук,
г. Навля, Брянская обл.

ШПАРГАЛКА ДАЧНИКА

ДЛИНА ДНЯ

Для нормального развития, то есть для цветения, растениям необходима определенная продолжительность светового дня.

■ РАСТЕНИЯ ДЛИННОГО ДНЯ – капуста, шпинат, салат, лук, укроп, редис, редька, морковь, свекла, сельдерей и т. д.

Этим культурам для цветения и плодоношения нужен световой день продолжительностью более 13 часов. При коротком дне у них растут вегетативные органы, а семена совсем не образуются или формируются слабо.



■ РАСТЕНИЯ КОРОТКОГО ДНЯ – перец, некоторые сорта томата, баклажан, огурец, арбуз, дыня, тыква, кабачок, кукуруза, фасоль.

В условиях короткого дня (меньше 12 часов) данные культуры раньше переходят к плодоношению и дают более высокий урожай.



■ Увеличивая или сокращая световой день, можно регулировать сроки цветения овощных культур и в результате получать урожай хорошего качества. Например, специально организованный короткий день помогает в борьбе с цветением и стрелкованием редиса, салата, шпината (растения длинного дня). Для этого на грядки с 8 часов вечера до 7–8 часов утра устанавливают съемные каркасы из непрозрачных материалов.



КОМПАНИЯ «ВОЛЯ» — ТОВАРЫ ДЛЯ САДОВОДОВ С Наступающим Новым годом и Рождеством!



АКЦИЯ ПРОДЛЕНА!!!
Скидка 1000 руб. + «Мокрёна» + «Дождеватель» в подарок при покупке теплицы* до 15 февраля 2015 года

ПЕРФОРИРОВАННЫЙ ШЛАНГ «ДОЖДЕВАТЕЛЬ» **МИКРОПОРИСТЫЙ ШЛАНГ «МОКРЁНА»**

Обеспечит непрерывный и комфортный полив на участке.

Вода поступает непосредственно к корням растений.



950 руб. = 850 руб.

890 руб. = 790 руб.

* ЗАКАЗ ПО ТЕЛЕФОНУ • БЕЗ ПРЕДОПЛАТЫ • БЕСПЛАТНАЯ ДОСТАВКА

КЛАСС - ТИТАНИЧЕСКАЯ ПРОЧНОСТЬ -

«ДАЧНАЯ-СТРЕЛКА» ХИТ



ширина 2,6/3,0м высота 2,5/2,4м длина 2; 4; 6; 8м
нагрузка 450/360 кг/м²

Идеальна для высокорослых культур.

КЛАСС - ГАРАНТИРОВАННАЯ ПРОЧНОСТЬ -

«ДАЧНАЯ-ТРЕШКА» ХИТ



ширина 3,0м высота 2,1м длина 4; 6; 8м
нагрузка 180 кг/м²

Новый широкий усиленный профиль.

КЛАСС - ГАРАНТИРОВАННАЯ ПРОЧНОСТЬ -

«ДАЧНАЯ-ДУШКА»



ширина 2,0м высота 2,2м длина 2; 4; 6м
нагрузка 240 кг/м²

Идеальна для небольших участков.

8 (495) 598-5-999; 8 (496) 217-17-17 • 8-800-100-03-04 - звонок бесплатный. Мы в 300 городах.
Санкт-Петербург: 8 (812) 388-78-48; 244-98-22 • Екатеринбург: 8 (343) 361-93-53; 298-37-38 • Уфа: 8 (919) 600-00-09;
8 (347) 224-25-70 • Нижний Новгород: 8 (831) 413-12-75; 261-39-91 • Самара: 8 (937) 170-04-04; 8 (846) 224-60-86
Саратов: 8 (8452) 98-83-18; 37-55-58 • Новосибирск: 8 (923) 112-43-43 • Казань: 8 (937) 284-84-84.

*Информацию об организаторе, сроках акции, правилах ее проведения, количестве подарков можно прочитать на сайте: www.perchina.ru

Скидка 2000 рублей при оформлении сертификата на покупку теплицы!!!
«Подарочный сертификат»* на теплицу компании «ВОЛЯ» — это возможность приобрести теплицу по выгодной цене для себя или в подарок и сохранить бесплатно на нашем складе до весны.

РАСПРОДАЖА • ТОВАРЫ ДЛЯ САДОВОДОВ

СУМКА-ТЕЛЕЖКА СО СТУЛОМ
• Оборудована встроенным раскладным стульчиком.
• Вместительная.
1 190 руб. = 990 руб.

СЕЗОННЫЙ ВОДОПРОВОД -РУСЛО-
ОБЪЕДИНИТ ВСЕ ПОЛИВ НА УЧАСТКЕ
Состоит из шланга 3/4" длиной 50 метров, который крепится к бочке или к центральному водопроводу.
ХИТ
2 350 руб. = 1 999 руб.

«БОТАНИЧЕСКИЙ САД»
ВЕРТИКАЛЬНАЯ ПАНЕЛЬ ДЛЯ РАСТЕНИЙ С СИСТЕМОЙ КАПЕЛЬНОГО ПОЛИВА
Настенная панель с системой капельного полива крепится к стене с помощью кронштейна.
2 550 руб. = 1 999 руб.

САДОВЫЙ ХОЗЯЙСТВЕННЫЙ БЛОК
• доступен по цене.
• для хранения садового инвентаря.
NEW
от 11 900 руб. = от 9 999 руб.

«РАСЦВЕТАЙКА»
ОРОСИТЕЛЬНЫЙ КОМПЛЕКТ ДЛЯ ПОЛИВА
Подключение до 6 распылителей одновременно. Площадь полива до 20-30 м². Интенсивность полива от 3,5 до 35 литров в минуту.
• ЭКОНОМИТ СИЛЫ И ВРЕМЯ
• ПРОСТ В УСТАНОВКЕ И РЕГУЛИРОВКЕ
• С ФИЛЬТРОМ ОЧИСТКИ В КОМПЛЕКТЕ
1 499 руб. = 1 190 руб.

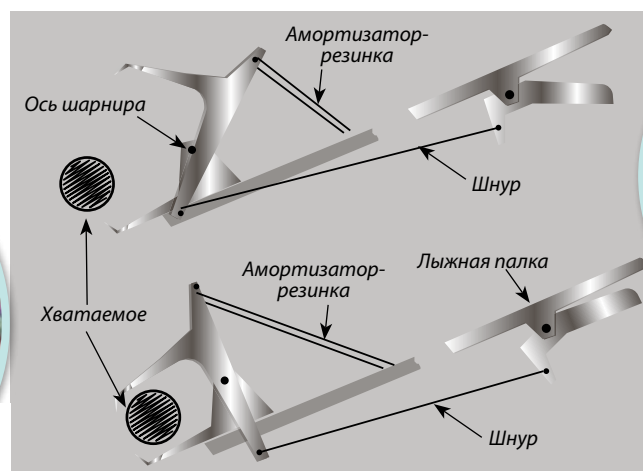
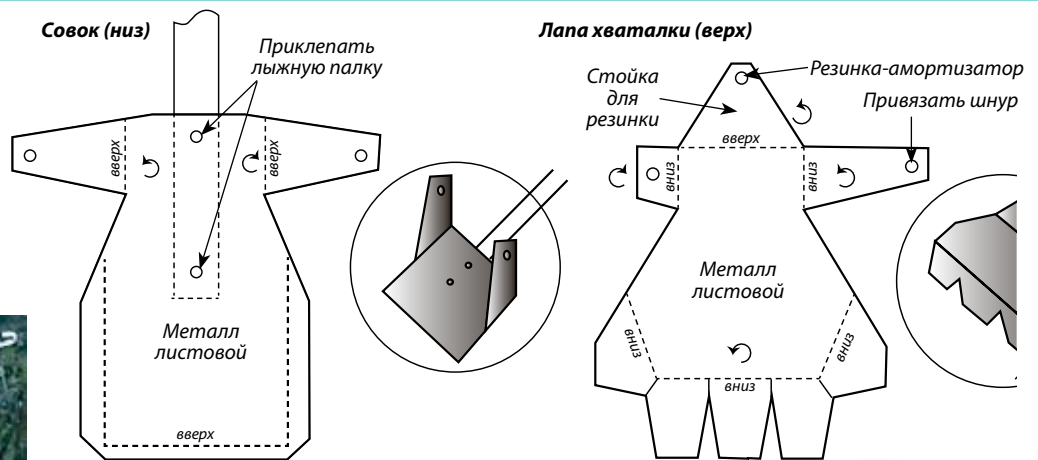


Хваталка-избавлялка от наклонов

Я, Минин Владислав Георгиевич, пенсионер, дачник с апреля и до хороших морозов. Возраст – четыре раза «за». За 40, за 50... Когда достиг таких «высот», построил себе трактор – мотоблокоход. Называю его «хваталкой-избавлялкой», потому что с его помощью не нужно наклоняться. Спина останется цела



■ Как делать, нарисовал чертеж-выкройку. Затрат на мотоблокоход никаких, все делается из подручных материалов. Применение: сбор мусора, сбор картошки при выкопке – всего, что лежит на земле. Даже червей для рыбалки можно собрать. Дерзайте, не пожалеете!



Можно верить, но лучше проверить

О лечебных свойствах топинамбура сказано и написано много. В то же время широко распространено мнение, что его клубни плохо хранятся после сбора, однако это не совсем так

■ Выращиваю топинамбур с 1992 года. Полученный в тот год небольшой урожай положил в погреб вместе с картофелем. Примерно через месяц топинамбур завял и стал непригоден в пищу. На следующий год по совету брата уложил клубни в целлофановый мешок, держал его закрытым (завязанным). Клубни благополучно сохранились до лета. Зимой и ранней весной на столе был свежий топинамбур.



В середине апреля клубни стали прорастать. На следующий год этот опыт повторили. К сожалению, часть урожая сгнила. Поняли, что при выращивании на одном месте несколько лет подряд топинамбур может заболеть, на отдельных клубнях образуются коричневые пятна, которые при хранении увеличиваются и поражают весь клубень. Инфекция переходит на другие клубни, если вовремя не удалить заболевшие. Поэтому в последующие годы стал хранить клубни в небольших (на 1–2 кг) целлофановых мешочках.

В 2012 году из 20 мешочков только в одном клубни загнили. В 2013 году при укладке на хранение внимательно осматривал все клубни, с темно-коричневыми пятнами отбраковывал. На этот раз хранение прошло совсем успешно: ни в одном мешочке не появилось гниющих клубней.

Так же стал хранить и другие овощи: морковь, свеклу столовую, редьку, репу.
Михаил Семенов,
г. Балашиха, Московская обл.

Картофель-трубочист

Печки и камины есть во многих домах, а трубочисты, к сожалению, вымерли как класс. Что остается делать? Использовать природные материалы. Нам помогает обыкновенная картошка!

■ Когда мы чистим картофель, кожуру не выбрасываем, а сушим. За зиму набирается 2–3 кг сушеной картофельной кожуры. Для нашей печки хватает. Приехав на дачу, затапливаем печь, и в конце топки кладем сушеную кожуру на тлеющие угли. Из трубы валит

черный дым – это идет очищение дымохода.

Если дымоход не чистили давно, то процедуру нужно повторить 2–3 раза за сезон. А при регулярной чистке – достаточно один раз в сезон.

Ирина Кряжина, г. Орехово-Зуево

Окольцованная газонокосилка

На своем участке мы пользуемся электрической газонокосилкой, но кнопка пуска у нее не фиксируется. Во время работы ее приходится постоянно удерживать пальцем, так что к концу косясь палец уже немеет и от напряжения теряет чувствительность

■ Поскольку кошу в основном я, то и проблема эта стала мне докучать. Попросила мужа придумать что-нибудь для облегчения работы. Он у меня часто что-то придумывает, усовершенствует и изобретает, а самое главное, знает, как претворить в жизнь эти придумки.

Итак, нужны колечки от ванной штормы – лучше две-три штуки. Они идут в комплекте со штормой и всегда остаются, когда покупаешь новую. Колечки нужно надеть на ручку электрокосы – и кнопка зафиксирована, можно работать сколь угодно долго. Легким движением сдвигаем кольца, и кнопка свободна – перерыв.

С таким усовершенствованием косить стало одно удовольствие.



Юлия Попова, г. Москва



1000 рублей за дельный совет!

ДОРОГИЕ ЧИТАТЕЛИ!

e-mail: dacha@kardos.ru

Делитесь с нами советами! За каждое опубликованное письмо с фотографией или схемой полагается вознаграждение – 1000 рублей. Не забудьте указать обратный адрес и телефон.

НАШ АДРЕС: 115088, г. Москва, ул. Угрешская, д. 2, стр. 15
ИД «КАРДОС», газета «ДАЧА».



5 способов бесплатного обогащения почвы

Исследователи утверждают, что при правильной организации участка человеку достаточно 4 м² земли для круглогодичного выращивания растений. Опыт космических разработок – тому подтверждение. Приемы получения урожая могут быть самые неожиданные. Главное – правильно накормить растения

СПОСОБ 1

Компостер своими руками

Расскажу о своих опытах, которые каждый может повторить у себя на даче, в загородном доме, а некоторые элементы даже на квартирной лоджии.

У нас принято весной и осенью выбрасывать или сжигать различную органику: траву, опавшие листья, ветки, плоды. С точки зрения природного земледелия и экологии это совершенно недопу-

стимо. Куда полезнее и выгоднее сделать простейший компостер в углу участка или просто выбрать площадку в тени для компостной кучи и прикрыть ее пленкой. В качестве компостера я одновременно использую и грядки, где измельчаю остатки органики, а для быстрого разложения обрабатываю ЭМ-препаратами. О них расскажу далее.



СПОСОБ 2

Компостер на лоджии

Органику я собираю не только на даче, но и дома. На лоджии сделал простейший компостер, куда мы складываем пищевые отходы. Так как банки герметичные, и на лоджии прохладно, неприятные запахи практически отсутствуют. Для ускорения разложения пищевых отходов можно каждый слой опрыскивать раствором ЭМ-препарата типа Байкал-1.

Для этого компостера удобно пользоваться двумя пластиковыми банками с широкой и герметичной крышкой: одна – трехлитровая, другая десятилитровая. Большая банка хранится на балконе. В малую емкость, которая находится на кухне под мойкой, собираем пищевые отходы. Когда она заполняется, отходы пересыпаю в большую.

Кстати, в дело мы пускаем и использованные бумажные салфетки, которыми предварительно очищаем тарелки, вилки, ложки, и утилизируем бумагу вместе с пищевыми отходами. После того, как большая банка заполняется, я везу ее на дачу и выливаю в компостер.



СПОСОБ 3

Компостирующий биотуалет

В природе не бывает ничего лишнего и неразумного.

Вы, наверное, наблюдали, как кошки, прежде чем справить нужду, делают ямку, а потом зарывают свои «автографы». И собачки стремятся удобрить кустик. Затем почвенные бактерии и насекомые берутся за дело и перерабатывают ценные отходы в удобрение для растений.

А человек? Цивилизация

дошла до центральной канализации, а на даче мы предпочитаем использовать коровий навоз. Между прочим, человеческие отходы относятся к эффективным и быстродействующим удобрениям. В Японии и Китае их неслучайно называют «ночное золото».

Удобрительное значение человеческих отходов выше коровьего навоза в 7–8 раз! Азот, фосфор и калий находятся в более доступной форме для растений, чем в других органических удобрениях. Их просто нужно компостировать со слабо разлагающимися органическими материалами. Для этого я на даче сделал компостирующий туалет или пудр-клозет.

Под платформой, на которой держится стульчак, установил емкость для сбора нечистот. В нее после каждого похода в туалет совочком насыпается небольшой слой сухого торфа, опилки, почва или их смесь, которые преобразуют отходы в компост. Полученную смесь можно использовать в качестве удобрения для почвы.

В интернете можно найти варианты, как пудр-клозет сделать самому и как пользоваться. Проведите эксперименты. Промышленность выпускает различные компостирующие биотуалеты по самым разным ценам.



СПОСОБ 4

Вермикомпостер

Разведение земляных червей (вермикультура) позволяет переработать различные виды органических отходов в качественное экологически чистое удобрение – биогумус. Кроме этого, благодаря плодовитости червей, можно наращивать их биомассу для кормовых добавок к рациону домашних животных и птиц. (О том, как делать биогумус с помощью отечественных дождевых червей, «ДАЧА» писала в №№ 8 и 9 2014 г. – ред.)

Биогумус – это экологически чистое, натуральное, биологически активное органическое удобрение, создаваемое методом переработки органических отходов с помощью дождевого червя. Внесение его в почву нормализует развитие процессов, свойственных здоровой почве.

СПОСОБ 5

Биогазовая установка

Недостаток компостирования заключается в том, что в процессе происходит аэробное брожение и выделяется углекислый газ и метан. Это плохо для экологии.

Биогазовая установка производит биогаз и биоудобрения из органических отходов путем бескислородного (анаэробного) брожения. Простейшая установка на 60 л показана на фото. Без дополнительного подогрева установка позволяет получить прекрасное жидкое удобрение из эффективных микроорганизмов (ЭМ-препарат). Плюс насыщенную углекислотой воду (в водяном затворе), которая очень эффективна для полива растений. Накопление газа осуществляется безопасным способом в гибком газогольдере, в качестве которого могут выступать различные надувные емкости – например, у меня детский надувной мяч. О том, как сделать ЭМ-препарат в домашних условиях, читайте в ближайших номерах «ДАЧИ».





Как вырастить клюкву размером с вишню

Не с каждой дачей рядом есть болота, богатые клюквой. Между тем, достаточно отвести на участке метр на метр земли и можно собирать по полведра клюквы величиной с вишню. Ягоды современных сортов доходят до 25 мм в диаметре



БИОПОРТРЕТ

К роду клюквы относятся четыре вида: клюкву крупноплодную (*Oxycoccus macrocarpus*), к. болотная (*O. palustris*), к. мелкоплодная (*O. microcarpus*) и к. гигантская (*O. gigas*). Все они представляют собой вечнозеленые кустарнички со стелющимися длинными и прямостоячими или приподнимающимися короткими побегами.

В садоводстве и промышленном производстве используют лишь клюкву крупноплодную. В отличие от других видов, у этого вида ярко выражены два типа побегов – стелющиеся и прямостоячие. Растение плодоносит на многолетних прямостоячих побегах со второго года после посадки. Стелющиеся побеги появляются в первый год после посадки и отличаются энергичным ростом и способностью к ветвлению. За один год они могут достигнуть 2 м в длину. В местах соприкосновения с почвой стебель легко образует придаточные корни, благодаря чему растение приобретает дополнительный источник питания и быстро разрастается.

Цветет клюкву крупноплодная в июне, благодаря чему во время цветения не повреждается заморозками.

группы В, калия, йода и магния, сомневаться в ее полезности не приходится.

Кроме того, что растение дает вкусные ягоды, его можно использовать в декоративном плане. Подобрать подходящее солнечное место возле дома или на газоне, можно решить проблему частичного озеленения участка.

СОРТА

Одни из самых крупных ягод в средней полосе России дают сорта *Black Veil* и *Franclin* – раннего срока созревания (плоды созревают в 1–2 декаду сентября), *Washington* – среднераннего (плоды созревают во 2 декаде сентября)

поэтому и в саду ей требуется значительно меньше удобрений, чем другим растениям. Клюкву крупноплодную нуждается больше в фосфорных удобрениях и меньше – в азотных и калийных. На слишком кислых почвах полезно внесение кальция (известкование).

Зимовка

Лучше всего клюкву зимует под снегом, поэтому желательно накапливать снег на участке с посадками клюквы. Растения от зимних морозов хорошо защищают соломенные укрытия, еловые ветки или опавшая листва.

Размножение

Размножают клюкву черенками, причем сделать это довольно просто. Готовые черенки можно высаживать сразу в открытый грунт. Наилучшее время заготовки черенков – период распускания почек и начало роста побегов – первая половина мая. Лучше укореняются черенки, заготовленные из прошлогодних стелющихся побегов. Нарезают черенки секатором длиной 9–12 см. Их можно хранить в прохладном помещении во влажном мху в течение 30–50 дней. При посадке на поверхности почвы нужно оставлять верхушки черенков не более 2–3 см. **Д**

Дарья Князева

Польза и красота

Удивительно, но витаминов в клюкве по сравнению с другими ягодами не так уж много. К примеру, по содержанию аскорбинки клюкву уступает черной смородине аж в 13 раз, а шиповнику – и вовсе в 40. Од-

нако, такая относительная «бедность» с лихвой компенсируется наличием в ягодах клюквы редкого витамина РР, без которого большая часть аскорбиновой кислоты попросту не усваивается организмом. А если учесть, что в клюкве много витаминов

4

ИНТЕРЕСНЫХ ФАКТА О КЛЮКВЕ

Хорошая спелая клюкву подпрыгивает, если упадет на твердую поверхность.

Если собирать ягоды, прихваченные морозом, то хранить их нужно замороженными.

Американские индейцы растирали клюкву в пасту и смешивали с сушеным мясом, чтобы продлить срок его хранения; эта смесь называлась «пеммикан».

В Толковом словаре русского языка под ред. Д. Н. Ушакова сообщается, что выражение «развесистая клюкву» пошло «от описания России, в котором поверхностный автор-француз пишет, что сидел под тенью величественной клюквы».

Питание

В природе клюкву растет на относительно бедных питательными веществами почвах,



ЛЮБИТ

Для обильного цветения и плодоношения необходимо освещенное место. Требуется достаточная степень увлажнения, особенно в первый после посадки год. Любит кислые (рН 4–5) почвы.

НЕ ЛЮБИТ

Большого количества азотных удобрений. Не выносит длительного затопления в период вегетации, уровень грунтовых вод на участке не должен быть выше 20–25 см.





Вошел во вкус

В жизни все нужно попробовать – задался целью калужский дачник Игорь Дуничев. В его теплице по одному-два экземпляра растут диковинки со всего мира. Мы попросили рассказать, какие экзотические растения себя лучше показали на российской земле в сезоне 2014

К Игорю Дуничеву семена экзотов стекаются разными путями – дают соседи, меняются такие же экспериментаторы, как он, привозят из-за границы. О некоторых растениях нет информации даже в интернете,

добывать приходится где-то на сайтах Боливии или Перу. Так что опыт калужанина уникален и наверняка будет интересен любителям экзотики.

Хикама. Это редчайшее бобовое растение я вырастил впервые, рассказывает Игорь

Дуничев. И оно стоило того! И все из-за вкуснейших клубней. На калужской земле хикаму еще не выращивали. И это одно из главных достижений моего прошедшего сезона.

Ахипа. Родная сестра хикамы. Но пока удалось получить урожай надземной части в виде бобов. Буду работать над тем, чтобы отведать и его клубни, говорит калужанин.

Крылатые бобы. Еще одна бобовая экзотика. Прекрасно развивалась, создала много вегетативной массы, но в плодоношение так и не вступила. Здесь тоже предстоит анализ неудач в работе с растением.

Лагенария. Сорт Бородавчатая Турахумара из Маврикия прекрасно адаптировался к нашим условиям. Сорт очень ранний, урожайный.

Бамия. Испытывал сорт Каухорн (США). Разочаровал. Оказался непластичным к погодным метаморфозам. Урожай был низкий.



Бамия Каухорн



Лагенария Бородавчатая



Хикама



Ахипа

Пепино. Получил два новых сорта иностранной селекции, названия которых неизвестны. Назвал их условно Рамзес и Консуэло, так как по сортописанию им соответствуют. Плодоношение несколько затянулось из-за жары, чего пепино терпеть не может. Но концовку сезона оба сорта закончили с успехом. Консуэло с одного куста дал урожай более 1,5 кг, что для этой культуры можно считать неплохим результатом. **Д**



Пепино



ЗОЛОТОЕ МАЛИНОВОЕ ЧУДО!

Если кто-то подумал, что речь пойдет о сладких ягодах малины, то он ошибся. В данном случае нас интересуют не ягоды. Мы будем говорить о цвете; нежном и насыщенном, малиновом цвете самых вкусных помидоров!

Среди множества самых разнообразных сортов томатов особенно почитают у нас на Руси малиновый помидор. Нежный, сладкий, с мясистой, сочной арбузной мякотью и привлекательной малиновой окраской, он всегда неприменимый фаворит на рынке овощей. Только к нему мгновенно приковывается взгляд и невольно тянется рука, заранее предвкушая удовольствие от наслаждения изысканным, неповторимым вкусом.

В течение 12 лет специалисты НПО «Сады России» интенсивно занимались селекцией малиновых помидоров. Прделан гигантский труд, и вот, наконец, удача нам улыбнулась.

Учитывая пристрастия россиян, мы представляем Вам серию малиновых гибридов-новинок «Малиновое чудо».

В комплекте 5 сортов: «Малиновый закат», «Ягода-малина», «Малиновое

вино», «Малиновый рай» и «Яркая Малиновка».

Все они отборные красавцы – любо-дорого посмотреть: гладкие, ровные, умеренно плотные и достаточно упитанные, массой от 300-500 до 700 г, отсвечивающие чудесными ягодными оттенками любимого малинового цвета и приятно удивляющие изумительным, идеально сбалансированным, гармоничным вкусом.

А недавно в Москве на ВДНХ прошла российская агропромышленная выставка «Золотая осень – 2014». И самая главная из наград, Золотая Медаль – **за помидоры серии «Малиновое чудо» от НПО «Сады России»!**

«Малиновки слышав голосок, припомню я забытые свиданья...» Услышав слова этой песни, мы снова возвращаемся в далёкие 70-80-е годы, где было наше босоногое детство, где была юность с первой любовью и нежными вздохами до рассвета. Всё это было и всё это обязательно будет. И наша музыкальная «малиновая серия» напомнит Вам о тех светлых и прекрасных годах.

Внимание! Сегодня у Вас есть уникальная возможность заказать в научно – производственном объединении «Сады России» комплект первоклассных семян новейших гибридов малиновых помидоров серии «Малиновое Чудо» - прямо домой по почте! В любой регион России! Совершенно бесплатно вы также получите интереснейшие красочные каталоги с огромным выбором семян и саженцев! Стоимость комплекта из 5 сортов – 265 рублей, минимальный заказ – 2 комплекта.

Делайте заказы в интернет-магазине: www.sady-rossii.ru

По почте: 454080, г. Челябинск, пр. Ленина, 64,
НПО «Сады России»

По бесплатному телефону: **8-800-555-22-22**

Ищите нас во всех соцсетях





Время пожинать лавры

Лавр – обладатель редкостных достоинств. Это деревце-доктор, насыщающее воздух оздоравливающими фитонцидами и ароматом.

Также замечено: лавр каким-то непостижимым образом влияет на настроение, снимает депрессию и чувство тревоги. Плюс ко всему, пряность для борща можно собирать прямо на подоконнике

Лавровые деревца в магазинах, к сожалению, встретишь нечасто. Если повезет, двухлетку можно приобрести рублей за 300–500, а взрослые деревца стоят от двух тысяч.

На выставках иногда демонстрируют великолепные лавры из Италии, жаль, что недешево. Да и деревья, выращенные под небом Италии, при резкой смене условий трудно акклиматизируются. Зато никакого стресса не испытывают саженцы, они растут очень быстро, за пару лет превращаясь в полноценное деревце. А главное исходный материал – благоухающие букеты из свежих веток в качестве пряности – продается сейчас во многих областных и районных центрах, в ларьках и прямо на улицах. И если листочки в таких букетах не подсохшие и не замороженные, а темно-зеленые, блестящие, то лавровые ветки вполне подходят для нарезки черенков и последующего укоренения. А если учесть, что стоимость лаврового букетика – всего 30–50 рублей, то факт: потенциальные саженцы могут достаться нам почти задарма.

При хорошем уходе через два года деревце наращивает до 150–200 полноценных аромат-



ных листьев. Наивысшее накопление эфирных масел происходит в зимние месяцы. Растения лучше всего обрезать и заготавливать листья вместе с ветками во время «сна». Хотя единичные листочки не возбраняется срезать круглый год, всякий раз, когда требуется.

Аромат лавра – в прямой зависимости от степени освещенности.



УСЛОВИЯ БЛАГОПОЛУЧИЯ
Яркий свет, высокая (оранжерейная) влажность воздуха, температура 23–27°C.
Почва – питательная смесь, состоящая из равных долей дерновой, лиственной и обязательно компостной почвы

Чем светлее – тем они более душистые, хотя само деревце неплохо себя чувствует даже на окнах, выходящих на север. И все же это растение лучше содержать на светлом подоконнике, а с весны до поздней осени – на утепленном балконе или лоджии, где лавр может выдержать и легкие морозы (повреждение и гибель

наступают при температуре –10–12°C, но до такой крайности лучше не доводить).

А вот самую ароматную зеленую массу лавр наращивает при «дачном» образе жизни, когда на лето его перевозят под открытое небо, но опять-таки и здесь лучше обойтись без крайностей. К примеру, поставить горшок не под палящее солнце, а под крону яблони с рассеянным светом. **Д**

Венедикт Дадькин,
ученый агроном

ТЕХНОЛОГИЯ ЧЕРЕНКОВАНИЯ

Из купленных веток нарезают прямые короткие (по 5–8 см) черенки с неповрежденными почками и листочками. Причем без промедлений, в первые же минуты после покупки, поскольку при сухом воздухе нашего жилища ветки быстро подсыхают (несколько часов и даже дней сохранить их можно только в закрытом пакете, в холодильнике, в течение часа-двух – целиком погруженными в таз с водой).

Важные детали: нижний срез черенка делают непосредственно под почкой, удалив последний листок, а верхний – 5–10 см над почкой, под прямым углом. А в песок черенок погружают, понятно, нижним концом, на глубину 2 см. Затем теплой водой сразу же опрыскивают листочки с двух противоположных сторон и быстро изолируют тепличку от сухого внешнего воздуха, плотно закрыв банкой или пакетом.

В следующие недели внутри теплички важно поддерживать высокую (до 80–90%) влажность воздуха. Ее признак – непересыхающие капли на листьях и стенках емкости. Поэтому под банкой (в пакете – реже) черенки приходится периодически опрыскивать.

ЧЕРЕНОК ЛУЧШЕ УКОРЕНЯЕТСЯ, ЕСЛИ:

- его не срезать ножом, а короткие боковые побеги осторожно отодрывать вместе с крошечным овальным кусочком коры от основной ветки;
- перед погружением в субстрат 12 часов выдержать в слабом 0,05%-ном растворе (цвета спитого чая) гумата натрия – натурального стимулятора корнеобразования;
- провести внекорневую подкормку спустя два месяца;
- добавить в песочный субстрат болотного мха-сфагнума (на дно горшка в качестве дренажа).



ПРАВИЛА УСПЕХА

1

МИНИ-ТЕПЛИЧКА

Мини-тепличку для лавра проще организовать в неглубоком горшке или коробке с дренажным отверстием, наполненным влажным речным песком и прикрытым сверху прозрачной стеклянной банкой. Хотя по опыту лучше сохраняет влагу полиэтиленовый пакет, которым сверху прикрывают горшок, плотно прихватив снизу резинкой.

Размещают тепличку на самом светлом окошке дома. Обязательно устраняют сквозняк, а горшок ставят на подставку по принципу: чем выше, тем теплее. Температура 23–25°C держится на метровой высоте от основания подоконника – можно временно установить полку.

В идеале нужна установка лампы дневного света. Впрочем, лично у меня лавр не раз укоренялся, хотя и долго, без дополнительного освещения.

2

КАКОВ УХОД

Весной укоренившиеся черенки предстоит рассадить в отдельные небольшие горшочки с легким плодородным почвенным субстратом, что делают крайне осторожно из-за хрупкости нежных ломких корешков. Важно постепенно приучить «малышек» к сухому воздуху нашего дома. Поэтому растение сначала (на неделю) прикрывают пакетом, а потом в течение часа-двух и более изо дня в день его снимают и приучают к естественной среде. Летом лавр пересаживают в более крупные горшки.



Варвара: Я дружу с чукчами, хантами и шаманами



Варвара – певица самобытная, ни на кого не похожая. В ее песнях в одну музыкальную нить сплетаются русский народный фольклор и восточные мотивы, современные ритмы и бубны шаманов. А сама она – человек природы, ее легко представить в диком лесу или на берегу озера. И тем более на дачной грядке

– Варвара, познакомьте, пожалуйста, нас с вашей дачей! Как она выглядит, что растет?

– Для нашей семьи природа очень много значит, поэтому мы с мужем Михаилом решили построить дом далеко от городов – на берегу озера, в деревне, где пять домов. И его считаем своей дачей. У нас большой участок, который сливается с диким лесом, забора как такового нет. К нам иногда кабаны заглядывают, особенно им понравилась кукуруза – они ей даже не дали дозреть, всю съели.

Лет пять назад мы посадили яблоневый сад, а в этом году у нас был настоящий яблочный спас! Растут в основном летние сорта, есть, конечно же, Белый налив. Свои яблоки оказались особенно вкусными.

– А есть тяга к земле, грядкам?

– Мне нравится возиться с растениями. Но в силу своей занятости я не могу уделять им много времени, поэтому нам на огороде помогает деревенская семья. На нашем столе всегда натуральные, правильные овощи-фрукты. Мы в магазинах мало что покупаем.

– Есть уголок, который вас больше привлекает, расслабляет?

– После возвращения с гастролей летом я по обыкновению раскидываюсь на гамаке, который мы подвесили прямо над озером, и там черпаю силы, могу даже заснуть. Правда, комары не дают покоя, но мы спасаемся тем, что купили антикомариновую установку.

– А из озера рыбу на обед слабо принести?

– Рыбу приносит муж. Он любит рыбачить, и дети с ним ходят. Окунечки жарим. Дела-

ем щучьи котлеты – в них мы добавляем не хлеб, а манку и делаем зразы с яйцом и слуком. Очень вкусно получается.

– Детей обычно на дачу не выгонишь. А у вас их четверо! Как уговариваете?

– Они всегда вместе с нами, их и уговаривать не нужно. Им интересно, у каждого есть свои обязанности – разбираются с инвентарем, чинят свои квадроциклы.

– Свой участок вы отдаете на откуп дизайнерам или предпочитаете все делать своими руками?

– Мы не приглашали дизайнеров, потому что вокруг нас дикая природа, это такая красота, что и вмешиваться не нужно. Нам важно было сохранить нетронутость. А все посадки, цветы, дорожки – это наш опыт. Дорожки мы сами покрывали камешками, получилось очень оригинально.

– Ваши песни тоже оставляют ощущение, что собираете их по крупицам – этника мозаика из разных стилей.

– Я люблю аутентичную русскую музыку. Мы много путешествуем по России, по миру, гастролируем и по Восточной Европе. Но России любим больше всего, особенно Дальний Восток. Мне нравятся северные народы, потому что там с виду все действительно доста-

точно холодно, но внутри горячие сердца. На Сахалине мы побывали во всех городах, хоть эти поездки и были тяжелыми. Но именно так можно понять суть нашего народа. Мы обязательно заезжаем в какую-нибудь деревеньку, где еще есть бабушки – хранительницы старорусских песен. Они нам напевают, мы записываем, переводим, добавляем современные аранжировки. Мы забываем наши малые народы, а они действительно являются хранителями культуры.

У меня родилась идея – в этом году вместе с потрясающим художником-модельером Еленой Шипиловой сделать этническую коллекцию одежды нашего севера. Я знакома с чукчами, хантами, шаманами, видела их обряды. Я с ними дружу, мне очень нравится их самобытность, история и культура. И от всего этого исходит мое творчество.

– Не так давно вы встречались с Бурановскими Бабушками. У вас есть совместный проект?

– Был концерт Бабушек, мы были приглашены, и я вместе с ними со сцены спела песню. К сожалению, от старого состава остались всего несколько бабушек, они стареют, здоровья на поездки уже не хватает. А жизнь артиста – это, в основном, перелеты. Дай Бог нашим любимым артисткам пожить подольше! Я желаю им добра и рада, что они у нас вообще есть. **Д**

Беседавала Алла Михайлова

КРАТКАЯ БИОГРАФИЯ

Варвара (настоящее имя Алена Владимировна Сузова, в девичестве – Тутанова)

Родилась в 1973 году в г. Балашиха Московской области
Заслуженная артистка России

Образование

Окончила Российскую академию музыки (РАМ) имени Гнесиных и ГИТИС

Карьера

Концертную деятельность начала в Государственном театре эстрадных представлений под руководством Льва Лещенко

В 2001 году выпустила дебютный сольный альбом «Варвара»

Семья

Муж – Михаил Сузов, бизнесмен. Четверо детей – трое мальчиков и дочь

Хиты

«Летала да пела»
«Красивая жизнь»
«Белая птица»
«Одна»

Дискография

2001 – Альбом «Варвара»
2003 – Альбом «Ближе»
2005 – Альбом «Грезы»
2008 – Альбом «Выше любви»
2013 – Альбом «Легенды осени»

Увлечения

Во время своих гастролей Варвара находит редкие музыкальные инструменты, которым дает вторую жизнь на своих выступлениях



Жизнь то и дело вносит в наши планы свои коррективы. Мечталось обновить дачный интерьер, но ныне к этой теме и подступиться страшно. Однако не в нашем характере откладывать мечты на будущее!

Мы начинаем серию статей о том, как обновить обстановку в доме, при этом обойтись скромной суммой

Отличный интерьер за скромную сумму

ЭТНИКА – продолжение отпуска

Этнический стиль интерьера в наших домах пока еще экзотика. Если вы задумаете на нем остановиться, то вашему дому обеспечена европейская изысканность и колорит жарких стран. А все потому, что этнический стиль является результатом синтеза нескольких восточных культур и колониального стиля.

В этом стиле сочетаются элементы сразу нескольких жарких стран: Индии, Африки, Бирмы, Вьетнама, Индонезии, Малайзии и Филиппин. Это «отпуск-

Для создания такого интерьера вам пригодятся сувениры, подаренные или привезенные из дальних стран. Наконец-то им можно найти применение!

Уютное садовое кресло можно смело вносить в дом, и на его сиденье накинуть яркое парео или кусок индийской ткани.

Обычный квадратный столик можно превратить в стильную вещь, выполнив декупаж с рисунком слонов и экзотическим орнаментом, а также добавив элементы позолоты.

Из обыкновенной табуретки получится тумбочка, если поставить на нее старый чемодан



Этнический стиль относится к «релакс-интерьеру», который лучше всего подходит для расслабления и отдыха от повседневных забот



Кантри

ДИЗАЙНЕРСКИЕ ТОНКОСТИ

■ В стиле кантри можно использовать любые яркие цвета, чем больше, тем лучше. Обязательно – белый, желтый, красный.



КАНТРИ – согреет и расслабит

Стиль кантри – это сельский, крестьянский дом, радостный, теплый, успокаивающий и расслабляющий. Стилизация такого дома никогда не бывает скучной, потому что кантри не имеет постоянных канонов. В каждой стране – свой вариант сельского быта, и при базовых отличительных особенностях очень много оттенков стилизации.

Для этого стиля в интерьере нужно собрать максимум аксессуаров сельского быта. Самовары, матрешки, изделия народных промыслов – все подойдет. Но главное – это несерийные, оригинальные предметы ручной работы.

Например, из нескольких брусков и листа толстой фанеры можно сделать оригинальный журнальный стол в виде «сруба». Его столешница украшена павлово-посадским платком, «ламинированным» несколькими слоями лака.

Обязательна деревянная лавка, на которую просятся подушки, сшитые из лоскутов в технике «пэчворк».

Ну а на табуретки можно сшить симпатичные чехлы, пользуясь еще одной техникой – «махровым» пэчворком. Такие чехлы напоминают цветы подсолнуха. На стене будет отлично смотреться саше в виде матрешки, а также простое панно из фанеры, на которую натянут яркий платок. Таким образом, повторя-

ется «платочная» тема, создавая в комнате целую композицию.

Панно также можно сделать из осколков хохломской посуды, наклеенных на круг. Его лучше вырезать из фанеры и покрасить в красный цвет. Как видите, необязательно использовать именно сувениры в том виде, как они есть, – с их помощью можно создавать уникальные предметы интерьера «по мотивам» русских сувениров.

Если в доме есть печка, ее, конечно, стоит расписать орнаментом через трафарет.

Яркие циновки и коврики, вязанные «из тряпочек», а также шторы с цветочным узором – это те детали, которые логично завершат стилизацию.

Если «играть» в стиль кантри, то за счет смены аксессуаров дом все время будет выглядеть по-новому.

Девиз – естественность и непринужденность

Кантри отличается некоторой небрежностью, жизнерадостностью, пестрой смесью ярких красок. Это интерьер, в котором много различных аксессуаров. Однако кажущаяся естественность этого интерьера на самом деле очень продумана. □

Ольга Воронова,
ландшафтный дизайнер



Этника

ДИЗАЙНЕРСКИЕ ТОНКОСТИ

■ В стиле этники преобладают цвета: темно-красный, темно-коричневый, красно-коричневый, коньячный, бежевый, кремовый, белый, бронзовый, золотистый. Дополнительные цвета: абрикосовый, темно-синий, темно-зеленый, черный. В интерьере обязателен контраст светлого и темного.

ной» стиль. А дача – это тоже отдых, поэтому этника удивительно подходит для дачного интерьера.

Этот стиль натуральный, близкий к природе. При этом он яркий и дает ощущение тепла, уюта.

«путешественника». Его лучше отделать под «потертую» кожу и украсить яркими наклейками.

Самодельная ширма из канатов с пришитыми морскими раковинами станет оригинальным декором стены. Вот куда можно повесить многочислен-

ные ракушки и морские звезды, привезенные с моря!

На стене будет уместна тарелка с «африканскими» мотивами. Ее можно сделать, наклеив соответствующие картинки на самую простую тарелку. А края тарелки украсить крошкой из золотой, серебряной и медной потали.

Декупаж с африканским сюжетом помог превратить самую обычную скамеечку в настоящий «табурет африканского вождя».

Бросьте на пол подушку с индийским или тайским орнаментом, а также яркую циновку, и поставьте на стол свечи в половинках скорлупы кокосовых орехов – вот вам и экзотика!



Теплое местечко из поленницы

Костер и шашлыки необязательно откладывать на весну. Это удовольствие легко организовать и на зимней даче, а для пущего комфорта обустроить специальный уголок. Создать его можно прямо на снегу своими руками за пару выходных дней. Способ нехитрый, но каков эффект! От костра никого за уши не оттащишь!

1 ШАШЛЫКИ НА ТЮФЯКАХ

Места для сидения площадью 3х3 м выложим из чурбачков – для такого случая выберем из поленницы самые крепкие. А спинкой, отделяющей нас от холодного сугроба, станут поленья дров, поставленные вертикально или с небольшим уклоном. Снег вплотную примыкает к спинке и служит достаточно прочной ее опорой. Останется только положить небольшой тюфяк (матрас) или подушки – они точно не дадут замерзнуть во время зимней трапезы.

Для того чтобы поленья сидения плотно держались, их связывают между собой веревкой, шнуром или мягкой проволокой.

Шашлыки прекрасно идут даже сидя на сугробе. Но куда приятнее находиться у очага, когда он защищен от ветра. Поэтому «накроем» его небольшим навесом из сухих веток или досок. Эту роль может выполнять также армированная пленка или легкая прозрачная ткань.

300–400

150–170

2 ПЕЩЕРНЫЙ ВАРИАНТ

Сам «очаг для сада» может располагаться под навесом или рядом с ним. Он представляет собой металлический барбекю-гриль, который позволяет приготовить вкусное мясо на свежем воздухе при любой погоде в любое время года.

Для барбекю-гриля необходимы: решетка-гриль, поднос для шашлыка, боковые столики, дровница, крючки для полотенец, шампуры длиной 60 см. Барбекю-гриль располагается рядом с навесом. Доступ к нему возможен с трех сторон.

Вместе с детьми можно построить и вовсе сказочную «пещеру-грот» в снегу. Покрытие конструкции сделано из двух-трех металлических арок, которые опираются на снег. Они накрываются пучками сухих веток и крепятся к аркам мягкой проволокой или шпагатом. Таким образом, мы создаем жесткую, безопасную для отдыхающих конструкцию.

«Пещере» можно придать более комфортный вид, если пол устлать сухими ветками. В нашем случае конструкция пола состоит из горбылей, сухих старых досок, плотно уложенных на утрамбованный снег.

300

план

3 БЕСЕДКА ДЛЯ БОЛЬШОЙ КОМПАНИИ

навес из сухих веток

проволока

растяжка

150

доски-горбыли

120

ветки

стойка

250

Если на дачу приезжает вся семья, да еще грозятся приехать гости, лучше соорудить «многоместную» беседку-навес полукруглой формы. Помощниками, кстати, могут стать и дети, и гости. Совместное строительство – это хорошее развлечение в морозный день.

В качестве своеобразной крыши для беседки нужно использовать покрытие, опирающееся на несколько деревянных стоек. Для покрытия подойдет яркая плотная ткань, которая на фоне зимнего бесцветья будет смотреться очень даже весело.

Внутри беседки устанавливается стол для отдыха и декоративные сиденья из стволов деревьев различной формы. Защитной стенкой от холодного снега служит частокол из сухих стволов деревьев, располагаемых вокруг.

Для сидения подойдут все те же стулья-чурбаки. Мангал можно расположить рядом, чтобы приготовленные шашлыки быстро подать к столу.

Виктор и Ольга Страшновы



Консультирует юрист Елена Кольцова

Сколько платить, если два участка?

У члена СНТ
2 участка.

На каждый участок
отдельный документ.
Как мы должны с него
брать членский
взнос – за один
участок или два?

Римма Равилевна,
СНТ «Культура»,
Домодедовский р-н,
Московская обл.



■ Данный вопрос находится в исключительной компетенции общего собрания СНТ. Главное, чтобы собрание было правомочно – на нем должны присутствовать более половины членов СНТ. В п. 2.2 «Обзора судебной практики по вопросам, возникающим при рассмотрении дел, связанных с садоводческими, огородническими и дачными некоммерческими объединениями, за 2010–2013 год (утв. Президиумом Верховного Суда РФ 02.07.2014)», затронута проблема установления дифференцированного размера членских взносов. Отмечается, что общее собрание должно соблюдать принцип равноправия, при этом размер член-

ских взносов должен иметь финансовое обоснование.

Вместе с тем, не исключается возможность установления размера членских взносов в зависимости от размера участка или в размере, кратном количеству принадлежащих члену объединения земельных участков, поскольку «наличие у одного лица участка (либо участков) большей площади, чем у других садоводов, предполагает и соответствующее увеличение текущих расходов объединения, связанных с содержанием имущества общего пользования и обслуживанием большего по размеру участка».

Доля моя – моя ли?

Брат оставил в наследство участок. У него была доля (один человек купил землю и продал по долям). У меня есть свидетельство, кадастровый паспорт. Хочу подарить этот участок сыну. Нотариус сказал, что должно решить общее собрание других собственников. Но людей не соберешь, некоторые живут на севере. Это мои 6 соток, почему я не могу распоряжаться ими?!



Татьяна Анатольевна,
п. Никоновское, Раменский р-н, Московская обл.

■ В соответствии с п. 1 ст. 246 Гражданского кодекса распоряжение имуществом, находящимся в общей долевой собственности, осуществляется по соглашению всех участников. В п. 2 упомянутой статьи сказано, что участник общей долевой собственности вправе распоряжаться своей долей в имуществе по своему усмотрению, в том числе ее можно продать, подарить, заложить, завещать и тому подобное. Что это означает на практике? Если вы решите продать или подарить весь участок целиком, вам потребуется согласие всех собственников, имеющих доли в этом участке. Если вы решите продать или подарить свой кусочек этого участка – свою долю – то вы не обязаны спрашивать ничего разрешения или уведомлять других собственников. Следует иметь в виду в случае

продажи доли участка, что необходимо соблюсти правило, закрепленное в ст. 250 ГК РФ: в случае возмездного отчуждения доли участники общей собственности имеют преимущественное право покупки, то есть им надо официально предложить купить участок, на раздумья дается 30 дней. На сделки дарения и мены данное правило не распространяется.

Таким образом, чтобы распорядиться своей долей, в том числе подарить ее другому лицу, никакого соглашения с другими собственниками не требуется. Договор дарения составляется в простой письменной форме, участие нотариуса в данной сделке не обязательно. Также необходимо зарегистрировать в Росреестре переход права собственности на долю в земельном участке.

Какие привилегии есть у учредителей СНТ?

Какие права, обязанности, полномочия и привилегии имеют учредители СНТ? В случае переоформления земель общего пользования из коллективной совместной собственности в собственность СНТ как юридического лица будут ли они единолично принимать решения об использовании, распоряжении землями общего пользования?

Ольга Викторовна, СНТ «Надежда», с. Рюховское

■ В отличие от учредителей коммерческих организаций и предприятий учредители садового товарищества не имеют никаких дополнительных привилегий и полномочий, тем более права принимать любые единоличные решения. Права и обязанности учредителя СНТ такие же, как и у любого члена СНТ. Давайте разбираться с точки зрения закона.

Садовое товарищество – это некоммерческая организация, основанная на членстве и являющаяся корпоративным юридическим лицом (ст. 65.1 Федерального закона от 05.05.2014 № 99-ФЗ). В соответствии со ст. 48 упомянутого закона, которым внесены поправки в Гражданский кодекс, корпоративные организации относятся к юридическим лицам, в отношении которых их участники, также как и учредители, имеют корпоративные права. Корпоративные права фактически означают, что участники корпорации – в нашем случае это садовое некоммерческое товарищество – обладают правом членства в данной организации и составляют высший орган управления. Полномочия учредителей возникают на первичном этапе создания организации путем принятия соответствующего решения, подачи документов на регистрацию. Данные

полномочия учредителей, фактически являющихся инициативной группой, прекращаются в момент совершения государственной регистрации СНТ. Согласно ст. 18 Федерального закона № 66-ФЗ учредители садоводческого объединения считаются принятыми в члены такого объединения с момента его государственной регистрации. Таким образом, с момента регистрации юридического лица учредители становятся членами садового некоммерческого товарищества и приобретают права и обязанности наравне с другими членами, принятыми в товарищество согласно уставу товарищества.

Согласно ст. 21 Федерального закона № 66-ФЗ принятие решений о формировании и использовании имущества общего пользования, принадлежащего СНТ, относится к исключительной компетенции общего собрания членов СНТ или, говоря новыми терминами, общего собрания участников корпоративного юридического лица – товарищества собственников недвижимости. Учредители вправе принимать оперативные решения, касающиеся имущества общего пользования, только во исполнение решений общего собрания и только в том случае, если они входят в состав правления СНТ.

СНТ больше нет?

Юридическая справка
газеты «ДАЧА»

1 сентября 2014 года вступили в силу поправки в Гражданский кодекс, касающиеся юридических лиц (Федеральный закон от 15.05.2014 № 99-ФЗ). В частности, садоводческие, дачные и огороднические объединения теперь являются некоммерческими корпоративными организациями и отнесены к товариществам собственников недвижимости. Означает ли это, что СНТ и дачные кооперативы прекратили свое существование? Давайте рассмотрим переходные положения нового закона (статья 3):

- перерегистрация ранее созданных юридических лиц в связи с вступлением в силу Федерального закона № 99-ФЗ не требуется;
- к ранее созданным садоводческим, огородническим и дачным некоммерческим товариществам применяются новые нормы о товариществах собственников недвижимости; к садоводческим, огородническим и дачным потребительским кооперативам, сельскохозяйственным потребительским кооперативам – нормы о потребительских кооперативах;
- наименования юридических лиц и их учредительные документы подлежат приведению в соответствие с новыми нормами только при первом изменении учредительных документов, то есть тогда, когда это потребует самому товариществу. При этом изменение наименования СНТ на ТСН не потребует внесения изменений в другие правоустанавливающие документы товарищества;
- учредительные документы юридических лиц до приведения их в соответствие с новыми нормами действуют в части, не противоречащей указанным нормам.

Таким образом, СНТ и дачные кооперативы продолжают существовать до тех пор, пока не понадобится внести изменения в учредительные документы.



Кто стучится в дверь ко мне?



С первого января вступил в силу Федеральный закон № 234 «О внесении изменений в отдельные законодательные акты Российской Федерации». Мы о нем писали на разных стадиях созревания законопроекта. Сегодня есть смысл напомнить о том, как новодел может войти в наш дом, появиться на нашем участке и заставить с собой считаться

Одна из основных поправок относится к перечислению мер контроля за землепользованием. Внимание будет уделено государственным и частным землевладельцам. И на пороге простого дачника может однажды объявиться слуга Закона.

Что подлежит проверке?

Итак, что проверяется или мониторится? Само состояние земли – не довели ли вы почву до полного «загрязнения, истощения, деградации и порчи». Не возводите ли на участке промышленный объект, грозящий окружающей экологии, не пытаетесь ли построить, скажем, придорожный мотель и тому подобное. Вам могут попенять и на то, что вы «нерационально» используете свою землю. Нерациональным использованием участка признается нарушение его целевого назначения и вида разрешенного использования, а также полная «заброшенность».

Ваша реакция на такой интерес – «Что хочу то и делаю, моя земля!» – с первого января 2015 года будет считаться малограмотной. Следует изучить свои документы на землю, чтобы точно определить, как именно вы можете использовать свой участок, и быть готовым к проведению любых проверок.

На всякий случай предупреждаем, что попытки не пустить на свой участок проверяющих чреваты опять же наказанием. Закон даже на секретные объекты Министерства обороны обязывает пускать «землемеров» беспрепятственно. При этом проверяющий обязан предъявить служебное удостоверение и копию приказа о назначении проверки органом государственного земельного надзора.

Не мешкайте с созданием ядра активистов, уполномоченным следить за землепользованием в пределах кооператива. Лучше самим вовремя устранить неполадки

Кто придет с проверкой

Теперь о тех, кто может к вам прийти с проверкой. Уровни разные. Это могут быть представители из самого Центра, из федерального органа государственной власти, уполномоченного заниматься земельным надзором. Далее по рангу – губернского, областного и районного масштаба.

И, наконец, вами может заняться (и так, скорее всего, и будет) муниципальная, местная власть. Она, правда, в отличие от «старших», не может самостоятельно решить судьбу вашего участка. В случае выявления нарушений состав-

ляется протокол, который отправляется на районный уровень. Окончательный вердикт о возбуждении дела об административном правонарушении выносится в течение пяти дней.

Что это может быть? Для начала предположение (требование) устранить замечания к такому-то сроку. Не устранили, значит, вас могут оштрафовать с установлением нового срока исправления. Не исправили и на этот раз, дело могут передать в суд «с требованием об изъятии находящихся в частной собственности земельных участков в связи с их ненадлежащим использованием и об их продаже с публичных торгов».

проведения проверок. Также в Законе есть положение, которое не оставляет дачника один на один с инспектором земельного контроля. Это возможность и даже обязанность проводить земельный контроль силами общественности. Например, дело проверки землепользования на ваших дачных участках возьмет в свои руки соответствующая комиссия садового товарищества. И ее полномочия ничем не отличаются от, скажем, муниципальной или даже областной. И на протокол муниципалов может обнаружиться протокол общественности.

Помните, именно против этой статьи 72.1 шла утомительная борьба в ходе первого и даже второго чтения. Специалисты понимали цену этой статьи. Не будь ее, то и, в ином случае, шанса победиться на равных с местными чиновниками у дачников не было бы.

Что добавить?

Изучите закон, он хоть и масштабный, но мелочайший. То есть, и на нашего брата беспечного частника рассчитан. И, конечно, граждане, не мешкайте с созданием ядра активистов, которое будет уполномочено вашим собранием бдительно следить за землепользованием в пределах вашего кооператива. Лучше сами вовремя заметьте неполадки и мирно его устраните. Особое внимание следует уделить брошенным участкам. Тогда проведете очередной садово-дачно-огородный сезон исключительно в приятных хлопотах. **А**

Владимир Ермолин

ЦЕНТР ПОЖИЗНЕННОЙ РЕНТЫ!



Пенсионный возраст - самое время оградиться от житейских проблем и начать жить для себя и в своё удовольствие.

Заключив договор пожизненной ренты, Вы не просто сможете забыть о постоянной нехватке средств, но и осуществить задуманное.

- Единовременные выплаты до 3 500 000 рублей!
- Уход и помощь по дому.
- Оплата всех коммунальных платежей и телефона.
- Пожизненное проживание в своей квартире.
- Ежемесячные выплаты до 15 000 рублей!
- Бесплатная юридическая консультация.

Наш центр окажет помощь в заключении договора пожизненной ренты. Будьте уверены в завтрашнем дне! Мы не обещаем, а делаем!

(495) 505-49-58 • (495) 258-44-62

*посредник, платящимся является третье лицо

РЕКЛАМА

Задайте свой вопрос юристам

по телефону:

8 (800) 505-92-65

Звонок с городских и мобильных телефонов Москвы и МО **БЕСПЛАТНЫЙ!**

Или на сайте www.9111.ru





Родился из пены



Я на дачу сделала ослика. Мы ставили нашего красавца и на газон, и перед кухней. Но случилось мне показать его гостям, как меня засыпали вопросами: «А как это сделать?» Вдохновленная комплиментами, решила показать своего ослика и читателям «ДАЧИ»



Идея появилась, когда в мастерской деда я нашла пару баллонов с монтажной пеной. Далее все, что нужно было для воплощения, – это 5-литровая пластиковая бутылка из-под воды, две 2-литровые бутылки, четыре палки (для ног), проволока.

Из обрезанной 5-литровой бутылки я сделала туловище. Просверлила палки, чтобы их можно было прикрутить проволокой к бутылке, так я сделала четыре ноги. Из одной бутылки получилась шея, а из другой – голова. Их так же замотала проволокой. А хвост «вырос» из проволоки потолще, которую я просто воткнула в бутылку. Поначалу вся конструкция выглядела кучей мусора, и домашние не скупилась на скептические выражения в мой адрес.

Водрузив конструкцию на старый стул, я начала обильно заливать ее монтажной пеной. После нанесения пена увеличивается в несколько раз, несмотря на это, мне не хватило двух больших баллонов. Не хватило и трех.

1 Приходилось наносить несколько слоев пены в нужных местах. Из этой глыбы пены, как из гранита, я на-

чала вырезать своего ослика. Кстати заработала при этом приличный шрам на пальце. Так что будьте аккуратны!

2 После скульптурных работ я получила вот такую «заготовку». Размером ослик получался с собаку.

3 Однако пену не очень удобно красить – поверхность у нее пористая, кое-где встречаются приличные пустоты. Пришла идея замотать заготовку бумажным скотчем, а для крепости еще и обмотать изолентой. Перед покраской я решила обклеить всю поверхность тонкими салфетками с помощью клея ПВА.

4 Ну и последний рыбок – покраска. При помощи красок я создала фигуру объем, блики, тени – все как у живого. И, конечно, несколько слоев лака, ведь ослик будет жить на улице, и в дождь он не должен промокнуть.

В завершении ослик обзавелся гривой, джинсовым седлом и поклажей в виде двух горшочков для цветов – в стиле всей дачной утвари. Вот он, наш красавец! **Д**

Александра Максимова

Издательский дом «КАРДОС» представляет журнал

Традиции и секреты праздничной и постной монастырской кухни раскрывает перед читателями келарь древнейшего московского Свято-Даниловского монастыря игумен Гермоген. Батюшка делится необычными рецептами и поварскими секретами монастырской кухни, а также рассказывает о традициях блюд, истории постов и праздников.



ООО «ИД «КАРДОС»

Читайте в №1:

- Крещение Господне: история праздника.
- Народные традиции Крещения Господня
- Письма читателей: угощение на Крещение
- Православный календарь: 26 января – 8 февраля

В ПРОДАЖЕ С 19 ЯНВАРЯ



Бросить курить помог кефир

Зная по своему опыту, как трудно бросить курить, хочу поделиться несколькими способами, которые помогли лично мне

■ Я долго не мог справиться с этой проблемой. Никакие никотиновые пластыри мне не помогли. Тогда мой дядя вспомнил, как его отучили курить в деревне. Совет простой. Нужно сделать так, чтобы сам процесс курения был неприятен. Для этого перед тем, как закурить, сигарету смачивают кефиром и потом выкуривают. Или можно заранее вымочить сигарету в молоке и высушить ее. Потом выкурить, обязательно целиком. Удовольствие, надо сказать, не из приятных!



Постепенно моя тяга к курению стала проходить, а потом я вовсе перестал думать о сигаретах. Еще мне в этот сложный период помогли семечки. Обычные жареные семечки подсолнуха или тыквенные – значения не имеет. Всякий раз, когда рука тянулась к пачке сигарет – я начинал их лузгать. Бросил курить окончательно я через два месяца, чего и всем желаю.

Павел Жуков, г. Уфа

Лечим ухо, горло, нос

Зима в разгаре, а вместе с ней морозы и ветра. Как уберечь себя от простуды? В нашей семье есть проверенные способы лечения. Советуем, дорогие читатели, воспользоваться и вам

Полосщем горло

■ Если болит горло, то поможет следующее полоскание: на 250 г горячей кипяченой воды положите 1 ч. ложку поваренной соли без горки, 1 ч. ложку пищевой соды без горки, добавьте 5–6 капель йода и хорошо перемешайте. Полоскать 3–4 раза в день.

Промываем нос

■ Если у вас заложен нос, то на 200 г теплой воды положите одну неполную ч. ложку поваренной соли, размешайте. Возьмите детскую клизмочку и промойте обе ноздри. Нос очистится прекрасно. Капать лекарство нужно в очищенный нос, т.к. это увеличивает не только эффективность лекарства, но и ваше выздоровление.

Капаем в ухо

■ Если у вас начали болеть уши, то сварите вкрутую куриное яйцо, разделите его пополам и удалите желток.

Половинку белка мелко порежьте и вручную через марлю выжмите сок: его будет очень мало, 3–4 капли. Лягте на левый бок, капли сока белка закапайте в правое ухо и закройте ухо ваткой для тепла. Полежите 4–5 минут. Затем из другой половины белка выжмите сок и закапайте в левое ухо. Если выполнять эту процедуру 2–3 раза на начальной стадии болезни, то вы избавитесь от отита.

Ирина Кряжнина, г. Орехово-Зуево



Абрикосовое масло

Решила поведать вам о том, как мне помогло абрикосовое масло

■ Однажды я попала в больницу. Видимо из-за стресса, питания или сухого воздуха у меня начала сильно сохнуть и трескаться кожа на руках и лице. Я мазала ее и увлажняющими и жирными кремами, но ничего не помогало. Тогда соседка по палате дала мне пузырек с абрикосовым маслом. Я попробовала. Через несколько дней результат был налицо! Кожа трескаться перестала. Сухость, правда, еще оставалась до момента выписки из больницы, но масло спасало положение!

Уже приехав домой, я прочитала о чудесных свойствах абрикосового масла. Узнала, сколько в нем содержится витаминов, минеральных веществ, и что оно широко используется в косметологии и медицине. Я очень довольна, что нашла для себя подходящий уход за кожей!

Раиса Чусова, г. Вологда

Волшебная сила чернослива

Я пишу по очень неприятной теме, но что делать?! Очень многие сталкиваются с проблемой запоров. У меня была ситуация, когда я совсем отчаялась

■ Пить лекарства не хотелось. Я стала искать народные рецепты. В таких случаях советуют пить много воды, есть сливы, чернослив. Но и это не помогало. И вот для себя я нашла простой совет, который помог. Нужно положить в кружку 2–3 чернослива, залить кипятком и оставить на ночь. Утром натощак выпить отвар.

Действие безотказное. Но есть такой момент – может подействовать сразу, а может и в любой момент в течение дня. Имейте это в виду.

Ирина Григорьева, г. Химки



Очиститель кожи – льняное масло

Мой муж давно принимает льняное масло, добавляя его в салаты. У него проблемы с сосудами и повышенное давление. На пробу масло невкусное, но случилось так, что и мне пришлось активно его использовать

■ На моем лице вдруг стали появляться прыщи и никак не проходили, воспалялись. Тогда мне посоветовали пить по 1 ст. ложке льняного масла утром натощак. Объяснили, что кожа улучшается, так как масло выводит из организма шлаки и вредные вещества. Для лучшего эффекта можно применять и очищающую маску для лица с

льняным маслом. Брала овсяные хлопья и льняное масло в равных пропорциях. Смешивала и наносила на лицо на 15 минут. Смывала теплой водой.

Я опробовала на себе оба способа. И уже через две недели кожа на моем лице выровнялась, прыщи почти исчезли.

Анна Сдвижнова, г. Саранск

ВАЖНО! Прежде чем применять народные методы лечения, посоветуйтесь с врачом

<p>ОТВЕТНАЯ САНКЦИЯ – ПОКУПАЕМ РОССИЙСКОЕ!</p> <p>www.inpharma2000.ru</p> <p>Простые решения сложных проблем</p> <p>Инфарма</p>				
<p>ДВИГАЕМСЯ АКТИВНО!</p> <p>Ограничение двигательной активности человека, вызванное проблемами суставов, сокращает продолжительность жизни на 10–15 лет. «ЦИТРАЛИН» помогает суставам с 1985 года. Применение косметического крема «ЦИТРАЛИН» помогает улучшить питание тканей в области суставов и позвоночника, что позволяет увеличить объем движений и уменьшить неприятные ощущения в «проблемных зонах». «БИШОДИТ-ГЕЛЬ» – улучшенная формула природного бишофита. Усиливает кровообращение в зоне нанесения, что повышает его эффективность.</p> <p>70 руб.</p>	<p>ПРОБЛЕМЫ БРОНХОВ И ЛЕГКИХ</p> <p>Часть спутники простуды. Избавиться от них не всегда бывает просто. Опираясь на эффективность старых рецептов, НПП «Инфарма» разработан крем «МУКОФИТИН». Тщательно подобранный состав косметического крема «МУКОФИТИН» из камфары, ябл. пихты, эвкалипта, алоэ, витамина PP и др., обеспечивает благоприятное влияние на бронхолегочную систему, имеет согревающее действие.</p> <p>80 руб.</p>	<p>ЗАЩИТИТЬСЯ ОТ ПРОСТУДЫ</p> <p>Холодная сырая погода, контакт с людьми в общественных местах увеличивает риск простудиться. Причина недомогания – вирусы, распространяющиеся воздушным путем. Защита от них должна быть комплексной. Немаловажное значение имеет ограничение посещения общественных мест, обработка воздуха в помещениях ультрафиолетом, мытье рук после посещения общественных мест с применением антисептика. Защитить слизистую носа поможет крем «ВИРОСЕПТ». Его компоненты оказывают защитное и смягчающее действие, облепиховое масло и метилурацил помогают заживлению микротрещин – ворот для инфекции, облегчают отделение слизи. В сезон простуд применение «ВИРОСЕПТА» создает барьер от простуды.</p> <p>60 руб.</p>	<p>ЧИСТАЯ КОЖА ДЛЯ ДЕТЕЙ И ВЗРОСЛЫХ</p> <p>Проблемы кожи у некоторых людей могут вызвать самые безобидные внешние факторы: пыльца растений, остатки моющих средств, примеси антибиотиков или пестицидов в пищевых продуктах.</p> <p>Для защиты кожи детей и взрослых необходимо не только ее активное увлажнение, заживление микротрещин, нормализация электролитного баланса и pH, но и воздействие на другие механизмы. Отечественными учеными создано новое косметическое средство «ЛЮТАМОЛЬ». «ЛЮТАМОЛЬ», являясь естественным метаболитом живой клетки, способен подавлять выброс гистамина тучными клетками. Его применение поможет вернуть коже чистоту, красоту и эластичность. Эффект «ЛЮТАМОЛЯ» усилен витаминами А, Е, защищающими, увлажняющими кожу. Паритонат цинка обладает дополнительным подсушивающим действием.</p> <p>180 руб.</p>	<p>ВЕРНУТЬ КРАСИВЫЕ НОГТИ – ЭТО РЕАЛЬНО!</p> <p>Деформированные, утолщенные, крошащиеся, пожелтевшие ногти. Такими изменениями страдают до 30% населения старше 50 лет.* Как правило, это грибковая инфекция. Безуспешные (по разным причинам) попытки избавиться от таких запущенных изменений ногтей или быстрое их возвращение после лечения, побочные эффекты вынуждали людей смириться с проблемой. Отработанная с 1997 г. методика применения косметического крема «ФУНДИЗОН» помогает удалить поврежденные и врастающие участки ногтей пластинок, вырастить здоровый ноготь и предупредить повторение проблемы.</p> <p>80 руб.</p>
<p>Справки по применению: 8 (495) 729-49-55</p> <p>* Журнал «Фарматика», №6, 2011 г. «Современные подходы в терапии и профилактике онкозаболеваний». А.Ю. Сурженко. Разработано и производится ООО «Инфарма», ОГРН 5097746613953, 109202, г. Москва, ул. 1-я Фрунзенская, д. 2/1, стр. 26. СОПФ № RU.50.99.05.001.E.00005.01.12 от 17.01.2012 г.; СОПФ № RU.67.CO.01.001.E.000020.04.11 от 13.04.2011 г.; СОПФ № RU.67.CO.01.001.E.003821.05.12 от 17.05.2012 г.; СОПФ № RU.67.CO.01.001.E.004757.10.11 от 20.10.2011 г.; СОПФ № RU.50.99.05.001.E.000050.01.12 от 17.01.2012 г.; СОПФ № RU.67.CO.01.001.E.000020.04.11 от 13.04.2011 г.</p> <p>РЕКЛАМА</p>				



Дачный дом стал советским музеем

Музей советского быта «Родительский дом» создал на своей даче ульяновский журналист и писатель Геннадий Демочкин. В старый дом с крошечными комнатами он начал складировать все ненужное. А потом его осенило: ведь он собирает вещи, которые становятся раритетами!

Геннадий Демочкин – личность в городе Ульяновске известная. Он автор издательского проекта «Антология жизни», которую посвятил выдающимся современникам-ульяновцам. А два года назад он начал создавать музей – материальное приложение к своей «Антологии».

Почему на даче? Все произошло случайно. Он выкупил у соседей два участка с домами, в одном живет сам. Второй домик

лучковая пила. Здесь, на берегу речки Каменки, притока Волги, раньше было селение, и прямо на месте, где теперь располагается дачный участок Геннадия, размещалась кузница. Разбивая грядки, он находил в земле кованые гвозди и подковы.

ЗИЛ у порога

В прихожей расположился предмет былой роскоши: холодильник «ЗИЛ-Москва». Тяжеленный агрегат Геннадию помогли спустить с пятого этажа «хрущевки» два здоровых парня. На холодильнике красуется резная деревянная хлебница – дело рук заключенных. Но главное в прихожей – вешалка. Узнаваемые приметы времени – болоньевый плащ, детское пальтишко с бобриковым

воротником, шинель с буквами «ГБ» на погонах. Геннадий крутит в руках «пирожок» – модный в среде партийной «верхушки» головной убор – и свою шапку-ушанку, которую носил десятиклассником.



Женская обитель

Музейная спальня – женская обитель. Узкая металлическая кровать украшена рукотворными белыми подзорами. В раскрытом чемодане лежат манишка, шелковые чулки фирмы «Сандра», комбинация, пояс для чулок, платок. Рядом расположились готовые для разогрева электробигуди. На стене – германский прикроватный коврик, а над ним – парадный фартук.



он выделил под будущий музей, который назвал «Родительский дом». Сейчас в нем собрано пять экспозиций: прихожая, мастерская, кухня, гостиная и спальня. Каждая дышит атмосферой далеких советских времен: в них находятся вещи из 30–80-х годов XX века.

Мастерская ненужных вещей

Вот мастерская: молотки, рубанки, керосиновые лампы, долото... Геннадий показывает инструменты с малопонятными названиями: рейсмус, малка,



В музей на даче заглядывают друзья и знакомые Демочкина, а соседи по дачному поселку приводят детей – прикоснуться к прошлому их бабушек и дедушек

Фото Любови Чиликовой

Рюмки не стареют

Богата на экспонаты кухня: от дореволюционного чугунка, до китайских термосов конца 1980-х годов. В буфете аккуратно расставлены кружки, блюда, фужеры. Геннадий



ХОЗЯИН МУЗЕЯ



Геннадий Демочкин, хозяин дачи-музея «Родительский дом»:

– Мне представляется, что музей советского быта должен быть живым музеем. Хочу, чтобы в одном из старых домов города Ульяновска создали музей-клуб, куда можно было бы приходиться с друзьями, семьями, детьми. Экспонаты не должны быть спрятаны за стекло, их, наоборот, надо трогать.

В музее можно организовать кружки вязания, макраме, вышивки. Проводить читательские встречи, просмотры старых советских фильмов, петь песни. Двор тоже должен быть живой, с сараями и мастерской, в которых мальчики могли бы столарничать. Можно организовать кружок юннатов.

Еще я думаю об идее звучащего музея, чтобы из проигрывателя доносилась фонограмма «Пионерской зорьки», слышался бой часов, капанье воды из рукомоynика, бормотало радио. Такой музей позволил бы к истории прикоснуться душой и сердцем.

признается, что к экспонатам он относится ревностно, но в случае, если на даче собирается большая компания, советские рюмки переключиваются в главный дом. Баночки из-под сметаны и бутылки из-под кефира в авоське словно приготовлены для похода в магазин.

Спит в музее, как Ленин

Музейный зал – место встречи домочадцев. У окна создан уголок хозяйки-рукодельницы со шкатулками, пуговицами, пальцами и мулине. На столе стоят готовые к игре шахматы, лежат домино. Любителям музыки приглянется коллекция техники – от катушечной «Кометы» до кассетной «Легенды». Демочкин рассказывает, что раньше в жаркую погоду приходил сюда поспать на диване. Внук даже придумал шутку, что его дедушка, как Ленин: в музее спит. Теперь он отдыхает в другом домике и мечтает о том, чтобы передать коллекцию в дар городу. Д

Анна Школьная, г. Ульяновск



Пирог с брусникой «под сугробом»

Зимой дома обязательно должно пахнуть пирогами. Их аромат сам по себе настраивает на душевные беседы. А когда пирог в печи, домашних и уговаривать не нужно садиться за стол – все тут как тут. Сладкие пироги с поздними ягодами обладают особой магией

НАМ ПОНАДОБИТСЯ:

■ 3 желтка ■ 2 стакана муки ■ 200 г масла или маргарина ■ 2 ст. ложки сахара ■ 1 ч. ложка разрыхлителя
Для начинки: ■ 2 стакана брусники ■ 150 г сахара

А «сугроб» получится из: ■ 150 г сахарной пудры ■ 3 яичных белков

ПРИГОТОВЛЕНИЕ:

■ Масло оставляем на несколько часов в тепле, чтобы оно стало мягким. Смешиваем муку, масло, сахар и желтки. Не забываем про

разрыхлитель, иначе корж получится жестким. Выкладываем тесто в форму и протыкаем его вилкой по всей поверхности. Отправляем корж в духовку, предварительно разогретую до 180°C, на 10–15 минут.

Бруснику вымыть, перебрать и обсушить. Смешиваем ее с сахаром и выкладываем на корж. Для изготовления «сугроба» нужно взбить белки с сахарной пудрой до образования устойчивых пиков. Если сахарной пудры под рукой не оказалось, можно использовать

обычный сахар-песок, но он растворяется медленнее, поэтому его аккуратно добавляют в уже взбитую массу белков.

Готовыми взбитыми белками «накрываем» будущий пирог при помощи кулинарного шприца, кондитерского мешочка или полиэтиленового пищевого пакета с обрезанным уголком. После чего отправляем пирог в духовку и выпекаем еще 10 минут при температуре 180°C. **Д**

Наталья Божанова

РЕЦЕПТЫ ОТ ЧИТАТЕЛЕЙ

Картофельный рулет с печенью в тесте

НАМ ПОНАДОБИТСЯ:

■ картофель – 5–6 шт. ■ печень говяжья – 500 г ■ тесто готовое слоеное бездрожжевое – 1 уп. ■ яйца вареные – 3 шт. ■ яйца сырые – 2 шт. ■ мука – 2–3 ст. ложки ■ лук – 1 шт. ■ соль ■ перец ■ растительное масло

ПРИГОТОВЛЕНИЕ:

- 1 Лук мелко нашинковать, обжарить на растительном масле до золотистого цвета.
- 2 Печень хорошо промыть, снять пленки, нарезать небольшими кусочками, добавить к луку, посолить, поперчить, жарить до готовности, слегка остудить.
- 3 Картофель отварить в подсоленной воде до готовности, размять в пюре, остудить.
- 4 В пюре ввести 2 сырых яйца, муку, замесить тесто.



- 5 Печень прокрутить в мясорубке, яйца мелко нашинковать, начинку смешать.
- 6 Картофельное тесто раскатать в прямоугольный пласт, на него выложить печеночную начинку, разровнять, скатать в рулет.
- 7 Полученный рулет завернуть в предварительно размороженное тесто.
- 8 Духовку разогреть до 180°C, запекать 25 минут.
Марина Мажаева, г. Москва

Тыквенные котлеты

Необычайно вкусные получаются котлеты из тыквы. Главное – еще и полезные

НАМ ПОНАДОБИТСЯ:

■ тыква – 200 г ■ яйцо – 1 шт. ■ мука – 4 ст. ложки ■ соль по вкусу

ПРИГОТОВЛЕНИЕ:

■ Готовятся они быстро: натираем тыкву на крупной терке, добавляем яйцо, муку и щепотку соли. Тщательно перемешиваем, формируем котлетки и тушим до готовности 10–15 минут. Блюдо идет как гарнир к мясу. Я такие котлеты делаю детям на завтрак.

Марина Чайникова,
п. Токари, Кировская обл.



Бордовая икра

НАМ ПОНАДОБИТСЯ:

■ свекла – 600 г ■ томатная паста – 2 ст. ложки ■ лук – 4 шт. ■ растительное масло – 0,5 стакана ■ сахар – 2 ч. ложки ■ перец и соль по вкусу



ПРИГОТОВЛЕНИЕ:

■ Свеклу чистим и натираем на крупной терке, добавляем предварительно мелко нарезанный и обжаренный лук, пасту и специи. Тщательно перемешиваем и тушим 10–15 минут. Подаем икру к столу охлажденной.

Елена Некрасова,
г. Плавск, Тульской обл.



ЕСТЬ ПОВОД ПОЗДРАВИТЬ

- | | |
|--|--|
| 21.01 День инженерных войск, Международный день объятий | 21.01 Крещение Господне |
| 25.01 День студента, День штурмана ВМФ | 20.01 Собор Предтечи и Крестителя Господня Иоанна |
| 26.01 Международный день таможенника | 22.01 День Святого Филиппа, митр. Московского |
| 27.01 День воинской славы России (День снятия блокады города Ленинграда, 1944 год), День памяти жертв Холокоста | 24.01 День Преподобного Феодосия Великого |
| 28.01 Международный день защиты персональных данных | 25.01 День празднования образа Божией Матери «Млекопитательница» и мученицы Татианы |
| 31.01 День ювелира, День рождения русской водки | 30.01 День Преподобного Антония Великого |
| | 31.01 День Святых Афанасия и Кирилла, Преподобных Кирилла и Марии |

ПРАВОСЛАВНЫЕ ПРАЗДНИКИ

ЧИТАЙТЕ В СЛЕДУЮЩЕМ НОМЕРЕ



Налог на имущество

Какие льготы и кому положены

Про рынок семян

Что происходит с посевным материалом

Садовый фэн-шуй

Создаем свою удачу сами

Экономим место

Удобные стеллажи для рассады

Диета для тех, кому за...

Особенности питания людей в возрасте

Многоликая картошка

Способы посадки «второго хлеба»

Гость номера

актриса, сценарист, режиссер Светлана Дружинина

№ 2
В ПРОДАЖЕ
с 2 февраля

А у нас в теплице газ... повышает урожай

Прочитал совет одного дачника, который для увеличения урожая в теплице ставит ведро с коровяком и периодически его перемешивает. Якобы так выделяется углекислый газ, который ускоряет созревание плодов. Неужели так легко повысить урожай?

Михаил Залегаев, г. Еткуль, Челябинская обл.

Отвечает главный агроном «Ульяновского совхоза декоративного садоводства» Филиала ГУП «Мосзеленхоз» Андрей Андреев:



– Без углекислого газа (CO₂) развитие растений невозможно, это один из элементов их питания. Наряду с водой, светом, температурой CO₂ является компонентом фотосинтеза. При повышении углекислого газа в теплице, и если при этом достаточно светло и тепло, растения начинают развиваться более активно. И наоборот: если даже светло и тепло, но недостает углекислого газа, фотосинтез не происходит, рост прекращается.

В среднем содержание углекислого газа в воздухе равно 0,03%. Если процент повысить даже до 0,5, то растения развиваются лучше, плоды получают более крупными, сладкими, сочными. Но повторяю, при условии, что в теплице достаточно света, воды и тепла. В темноте CO₂ растениями не усваивается.

Каким может быть источник углекислого газа? Как пишет

читатель, его может выделять емкость с коровяком или любой другой органикой – навозом, компостом – которая быстро разлагается. Особенно если емкость поставить в теплое место. Углекислый газ выделяется, когда начинается процесс брожения.

Второй источник – это сжигание в теплице природного газа.

Третий – сухой лед, который используют в лотках для мороженого, чтобы тот не растаял.

В теплице площадью 10 м² достаточно поставить одно-два ведра с органикой. Передозировка углекислым газом исключена, так как теплица не герметичное сооружение, излишки выветрятся.

Вкус растений от увеличения содержания углекислого газа не изменится, так как мы не используем ничего искусственного, а лишь поддерживаем естественный процесс роста растений.

Белая земля

Почему белеет земля у комнатных цветов? И что это значит для растений? Нужно ли что-то предпринимать?

Анжела, г. Зеленоград

Отвечает Татьяна Князева, к. с.-х. н.:

– Белый налет на почве может возникнуть по нескольким причинам. Вода, которой поливают растения, слишком жесткая, в ней присутствуют соли, которые затрудняют доступ воды и питательных веществ к корням растения, появляется эффект известкования. Чтобы не менять всю землю в горшке, достаточно сменить верхний слой. Если горшок маленького объема, то лучше провести полную замену почвы. И, конечно, нужно поливать растения отстоянной водой, а не из-под крана. Так же причиной белого налета может служить несоответствие объема горшка для растения – он слишком большой. Что делать? Подобрать горшок, подходящий по размеру.



Книга «Кухня праздников и постов»

В книге читателя ждут немало интересных и полезных рецептов: от Рождественского гуся до летних салатов, от постных блюд Великого Поста до праздничной Пасхальной трапезы.

Книга содержит не только рецепты блюд, но и значения тех или иных дат, а также описание связанных с ними исторических фактов.



Спрашивайте в киосках

199 рублей*

*рекомендованная цена

Книгу также можно заказать:

- в нашем офисе по телефону в Москве 8-495-507-51-56 (будние дни с 11.00 до 18.00)
- у нашего партнера на сайте www.avanta.ru в разделе «Заказ книг» – ИД «Кардос»
- у нашего партнера по телефону в Москве 8-495-674-53-01 (будние дни с 9.00 до 18.00)

12+


ООО «ИД «КАРДОС»



ВСЕ ДЛЯ ДАЧИ

• 8 (499) 391-39-55. Поможем удалить сажу в дымоходе. Просто сожгите наше средство. Эффективный очиститель сажи, от 500 рублей. Магазин в Марьино. Сайт: otsazi.rf

• 8 (495) 301-14-79, 8 (499) 748-43-23. НАВОЗ КОНСКИЙ в мешках из-под сахара объем 50 л. Возможна доставка на участок. Сайт navoz99.ru



ВЫСЫЛАЕМ ПО ПОЧТЕ

НОВЕЙШИЕ СОРТА ЛИЛИЙ, РОЗ, ХРИЗАНТЕМ, ФЛОКСОВ, МНОГОЛЕТНИКОВ, РЕМОНТАНТНУЮ МАЛИНУ, ЛЕКАРСТВЕННЫЕ РАСТЕНИЯ, ПЛОДОВО-ЯГОДНЫЕ КУЛЬТУРЫ

Конверт для каталога шлите по адресу: 142461, ул. Центральная, 1/1, дер. Вишняково Ногинского р-на Московская обл.

ПИТОМНИК

ИП Смирнов Сергей Олегович
ИНН 771600120400
ОГРН 313774607001291 выдан 11.03.13

РОЗОВОДЧЕСКОЕ ХОЗЯЙСТВО РЕАЛИЗУЕТ (МАРТ, АПРЕЛЬ, СЕНТЯБРЬ, ОКТЯБРЬ) **однолетние саженцы привитых роз всех групп** – 110 рублей. Для оптовиков – 80 рублей (более 1 000 шт). Каталог в Вашем конверте. Подробности на сайте www.sazhenciroz.ru **8-918-345-50-63**, факс **8-861-623-94-28** 353208, Краснодарский край, Динской район, пос. Зарождение, Набережная, 32 РЕКЛАМА ИП Басурин А.К. ОГРН/ИНН 3863025600061

ДАЧНОЕ СТРОИТЕЛЬСТВО И РЕМОНТ

НАЙСХАУС Трубицин Александр **8 (985) 440 9111**
Строительство коттеджей под ключ
Монтаж инженерных коммуникаций
Автономное энергоснабжение
nicehouse@yandex.ru www.nicehouse.me

РАЗНОЕ

• 8 (495) 720-68-36. Куплю библиотеку домашнюю старые и современные книги, в т.ч. собрания сочинений, научную, архитектуру, философию, географию и мн. др. Выезд бесплатно. Оплата сразу.

• 8 (495) 201-65-30. Куплю янтарь, янтарные бусы, изделия из янтаря. Дорого.



• 8-926-203-58-25. Щенки в дар. Метисы овчарки, мальчики и девочки, 2 месяца. Здоровы, привиты.

• 8 (495) 364-12-35. КУПЛЮ: бинокли, фотоаппараты, объективы, видеокамеры, кинокамеру, микроскоп, патефон, граммофон, радиоприемник, аудиотехнику, усилитель, деку, барометр, часы, самовар, модели железных дорог и машин, заводные и электрические игрушки, детские жестяные машины. Дорого, оплата сразу.

ВАКАНСИИ

КРУПНАЯ ТОРГОВАЯ КОМПАНИЯ ПО РАСПРОСТРАНЕНИЮ ПЕЧАТНОЙ ПРОДУКЦИИ ПРИГЛАШАЕТ НА РАБОТУ:

ПРОДАВЦОВ ПЕЧАТНОЙ ПРОДУКЦИИ (УЛИЧНАЯ ТОРГОВЛЯ)
З/п от 35 000 – 65 000 руб.

График работы: 5/2, с 6.00 до 18.00, сб, вс – вых. Ежедн. выплаты до 500 руб. Бесплатное общежитие

ПРОДАВЦОВ ПЕЧАТНОЙ ПРОДУКЦИИ (УЛИЧНАЯ ТОРГОВЛЯ)
З/п от 35 000 – 65 000 руб.

График работы: 6/1, с 06.30 до 19.00, вс – вых. Ежедн. выплаты до 500 руб. Бесплатное общежитие

КИОСКЕРОВ

З/п от 30 000 руб. График работы: 6/1, с 06.30 до 20.00, вс – вых.

Ждем Вас по адресу: м. «Кожуховская», Угрешская ул., 2
Запись на собеседование по тел.:

8 (495) 933-08-32, доб.351
8-925-507-52-10

ПРИЕМ РЕКЛАМЫ В РУБРИКУ «УДАЧНОЕ ПРЕДЛОЖЕНИЕ» ПРОИЗВОДИТСЯ ПО АДРЕСАМ:

ОТДЕЛ РЕКЛАМЫ ГАЗЕТЫ «ТЕЛЕК» ☎ 8 (495) 792-47-73, м. «Кожуховская»	АРТ «КОРУНА» ☎ 8 (495) 944-30-07, 8 (495) 944-22-07, м. «Планерная», выезд курьера БЕСПЛАТНО
РА «НОВА» ☎ 8 (495) 995-77-89, м. «Новослободская», «Достоевская»	РА «ИНФОРМ ЭКСПРЕСС» ☎ 8 (495) 543-99-11, м. «Ленинский проспект»
ООО «РОССТ» ☎ 8 (495) 645-02-92, м. «Бауманская»	РА ООО «ГРИН КЛАССИК» ☎ 8 (495) 926-38-00, многоканал, м. «Семеновская», курьер БЕСПЛАТНО
ООО «100МЕДИА.РУ» ☎ 8 (495) 961-00-97, м. «Арбатская», круглосуточно	РА «МИР РЕКЛАМЫ» ☎ 8 (495) 228-06-30, м. «ВДНХ», выезд курьера бесплатно
АРБ «АДАЛЕТ» ☎ 8 (495) 258-00-45, м. «Бауманская»; ☎ 8 (495) 647-00-15, ☎ 8 (495) 505-00-15 (звонок бесплатный), м. Курская	РА «ИМЕДИАКОМ» ☎ 8 (495) 259-40-23, м. «Кожуховская»
ООО «АРТ ФБР МЕДИА» ☎ 8 (495) 787-34-65 / 66 / 69, м. «Дмитровская»	ООО «АДАЛИ ГРУПП» ☎ 8 (495) 979-39-68, м. «Нагорная»
РА «ВАРИАНТ +» ☎ 8 (495) 978-33-81, м. «Текстильщики», курьер БЕСПЛАТНО	РА «СОЛИДАРНОСТЬ-ПАБЛИШЕР» ☎ 8 (499) 530-29-07, 530-24-73, м. «Аэропорт», курьер БЕСПЛАТНО
STROKI.INFO (ООО «МАГАЗИН РЕКЛАМЫ») ☎ 8 (495) 669-31-55, 778-12-38, м. «Авиамоторная»	РА «MEDOR» ☎ 8 (495) 933-97-32, м. «Преображенская площадь»
РА «РЕКЛАМА 21 ВЕК» ☎ 8 (495) 724-72-01, м. «Проспект Вернадского», курьер бесплатно	РА «КАПИТАЛ-МЕДИА» ☎ 8 (495) 380-35-31, м. «Электrozаводская»
РА «КОНСУЛ МЕДИА» ☎ 8 (495) 778-82-10, м. «Петровско-Разумовская»	РА «СПРАВКА» ☎ 8 (495) 970-08-08, м. «Алексеевская»

НАДО ЖЕ!

Выращиваем розу на картошке

Розу можно вырастить на клубне картошки, утверждают составители сайта www.homeguides.sfgate.com



■ Выяснилось, что в картошке содержится весь необходимый набор питательных веществ и достаточно влаги для укоренения срезанных роз.


Только что срезанный стебель втыкают в картофелину, в которой предварительно нужно проделать дыру толстым гвоздем или отверткой.

Роза не только дольше сохранится, но и пустит корни. А потом ее вместе с клубнем можно посадить в грунт.


Источник: www.homeguides.sfgate.com

СУДОКУ ЦЕПОЧКИ

Нужно заполнить сетку цифрами от 1 до 9 так, чтобы в одной строке, одном столбце и одной области они не повторялись. Областями здесь служат не квадраты 3x3, а ломаные линии. На каждой линии цифры не могут повторяться.



Ответы





Автор: Валерий Шаршуков

Пенсне	Куриное	Красный цветок	День недели					Лекар. расте- ние	Сосно- вая	2	
					Горяч- ность	Узкий шкаф	...- ТАСС				
Звено в чем-л.	На ... сто	Выкуп за невесту				Декор. расте- ние	Порт- вейн	Город, Московская обл.			...-хау
Чудо (разг.)	Рубя- щее оружие	Кормо- вая трава				Вид из ...	Группа учени- ков	Новосибирск стоит на ...			
1000 м						Мифол. остров		Бете- левая пальма	Сауна	Мгла (обл.)	
	Извер- гает вулкан	Шип				Англ. титул		Грохот			
							Немед- ленно	Ментол	Птица, Австра- лия	Шерст- ткань	
	"Я шагаю по ..."	Непреложная истина				Дубрава				Сказа- ние	Удача
					Черт ... за язык	Крупная лягушка					
	Работа	Свернутая ветчина								Нота	
					Гори- зонт	Скуль- птура				..., но прошло	
	Поги- бель (устар.)					Знамя					
Игра актера	Черно- зем	Моча- льная тыква									Жиз- ненный уклад
			Звезда (англ.)			Ладонь					
		1					Вид искус- ства				
Област- ной центр	Край рта	Друг Чебу- рашки					Точка зрения				
					Приток Оки		Пахот- ное орудие				
						Бал- тийское	Собаچه обоня- ние				
Спорт. приз	Капуста	Сорт груши						Удуш- ливый газ			
					Река, Таджи- кистан	Знак Зодиака		Досадно			
	Родст- венник	Создатель					Супруг				
	Огурец, маринование	Забор				Религ. цепь					
							..., да удал				
							Маслич. расте- ние				

Анекдоты от Панина



 Одного очень бедного англичанина посетил уважаемый адвокат. Достав из портфеля какую-то официальную бумагу, он объявил:
 – Мне поручено сообщить вам, что недавно умерший дальний родственник завещал вам все свое имущество. Итак, вы получаете в наследство: его поместье, 100 тысяч фунтов стерлингов наличными и собаку.
 Новоиспеченный наследник затаился в трубку, выпустил облако дыма и поинтересовался:
 – Ну, собака-то хоть породистая?

 Москва – это такой город, в котором можно стоять в пробке даже в лифте.

 Хорошая новость: у меня есть работа.
 Плохая новость: на нее надо ходить.

 Если по утрам вам не нравится, как вы выглядите, то перестаньте по вечерам делать то, что вам нравится...

 Муж с женой приходят в ресторан. Жена:
 – У вас селедка под шубой есть?
 Официант:
 – Есть.
 Жена мужу:
 – Вот видишь, даже у селедки шуба есть!

 Слушает мужик прогноз погоды. Передают «В Сибири –55 градусов». Ну, не поверил, звонит своему другу в Сибирь:
 – Слушай, у вас там говорят холодина жуткая?
 – Да нет, –20–25.
 – Да? А по телику сказали –55?
 – А-а-а... Так это, может, на улице!

 Разгневанная жена врывается в дом:
 – Так! Я все знаю!
 Муж:
 – Да?! Ну и сколько притоков у Дуная?

 После бурного, но короткого романа с велотренажером я вернулась к своему бывшему – к дивану. Старая любовь не ржавеет!

 Еще вчера сегодня было завтра.



Газета «ДАЧА PRESSA.RU». Газета зарегистрирована Федеральной службой по надзору в сфере связи, информационных технологий и массовых коммуникаций Свидетельство ПИ № ФС 77-56792 от 29.01.2014 г. Издается с февраля 2014 г.

Учредитель, редакция и издатель: © ООО «Издательский дом «КАРДОС»
 Генеральный директор Андрей БАБИЛОВ
 Адрес редакции: 115088, г. Москва, ул. Угрешская, д. 2, стр. 15, e-mail: dacha@kardos.ru
 Адрес издателя: 105318, г. Москва, ул. Ибрагимова, д. 35, стр. 2, пом. 1

Главный редактор Алсу ИДРИСОВА тел. 8(495) 721-50-97
 Зам. главного редактора Галина Ратавина Дизайнер Ирина Лехтонен

Директор по распространению Ольга Завьялова тел. 8(495) 933-95-77, доб. 220, e-mail: distrib@kardos.ru
 Менеджер по подписке Светлана Ефремова тел. 8(495) 933-95-77, доб. 237

Директор по рекламе Алла ДАНЬКИНА тел. 8(495) 792-47-73
 Менеджеры по работе с рекламными агентствами: Ольга Бех, Любовь Григорьева тел. 8(495) 933-95-77, доб. 147, 273
 Телефон рекламной службы: тел. 8(495) 933-95-77, доб. 225, e-mail: reklama@kardos.ru

№ 1. Время подписания в печать по графику: 23.00 ч. 14.01.2015 г., фактическое: 23.00 ч. 14.01.2015 г.

Дата выхода в свет 19.01.2015 г.

Отпечатано в типографии ЗАО «ПК «Экстра М», 143405, Московская обл., Красногорский р-н, г. Красногорск, автодорога «Балтия», 23 км, влад. 1, д. 1

Заказ № 15-01-00053. Тираж 148 350 экз. Рекомендованная цена в розницу 10 рублей Газета для читателей 12+

Выходит 1 раз в 2 недели. Объем 6 п.л. Редакция не несет ответственности за достоверность содержания рекламных материалов Фотоизображения предоставлены фотобанком Lori.ru

Сайт газеты www.kardos.ru

Редакция имеет право публиковать любые присланные в свой адрес произведения, обращения читателей, письма, иллюстрационные материалы. Факт пересылки означает согласие их автора на использование присланных материалов в любой форме и любым способом в изданиях ООО «Издательский дом «КАРДОС».

Подписной индекс 04176 в подписных каталогах «ПОЧТА РОССИИ» и «КАТАЛОГ РОССИЙСКОЙ ПРЕССЫ» (для Республики Крым и г. Севастополь)



Отчего на голове не растут листочки

Эпипремнум был фаворитом нашей кухни, ее дизайнерской доминантой. На стене, которую мы с дочерью собственноручно разукрасили масляными красками под деревенский пейзаж, он появился в кашпо, прикрепленном прямо на ветвях нарисованной березки

Лянцевые, сердцевидной формы листочки эпипремнума поразительно оказались похожими на те, что мы вывели на стене кисточками, – тот же размер, те же светлые мазки на сочном темно-зеленом фоне. Любоваться гармоничным переплетением красоты природной, которую воплощала в себе пышнокудряя лиана, и той, что сотворена человеческими руками, можно было бесконечно. Даже в волнистом попугайчике Кешке проснулось чувство прекрасного, и он любил отдыхать, сидя на железной веточке, держащей кашпо.

Однако именно эта попугайская любовь к искусству и сгубила наше любимое растение. В одно злосчастное утро мы заметили, что оба его основных стебля грустно поникли. Проведенное обследование показало, что мякоть веточек безжалостно и непоправимо выклевана глупой птицей. Через несколько дней верхняя часть лианки высохла и легко отломилась, а нижняя впала в летаргический сон. Что мы только не делали, чтобы спасти ее! Переносили поближе к свету, рыхлили землю, подкармливали, регулярно мыли под прохладным душем – наша спящая царевна не просыпалась. Лишь одинокий лист уныло про-

зябал над голой землицей и не засыхал, но и не отправлялся далее в рост.

Так продолжалось почти год, пока после праздника Богоявления не появилась у нас на кухне бутылочка с крещенской водой. Дорогая наша бабушка принесла ее нам как самый дорогой подарок. «Добавляйте водичку в чай, – наказала она, – а то можно в ладошку – и умыться. Вы хотя люди современные и в чудеса не верите, да чуду-то от этого что? Оно все равно чудом останется».

Нет, мы, конечно, с воодушевлением несколько дней помнили про это наставление, но праздничное настроение вскоре затянулось буднями, и в утренней спешке на совершение ритуала, даже полезного, времени не хватало. А потом уже и сама бутылка эта пластиковая стала мешаться, захотелось убрать ее с глаз долой. Воды там еще оставалась добрая половина, и я решила употребить ее на полив взирающего эпипремнума.

...Это было как гром среди ясного неба – ровно через день над цветочным горшком выстрелил новый листок, свернутый в острую упругую трубочку. Вся наша семья – муж, дочь, я, попугай Кешка – все мы были свидетелями этого чуда, причем самые маловерные испыта-



ли наиболее сильное потрясение.

– Может, мне, это... голову смочить? – растерянно проговорил муж и, не дожидаясь от нас ответа, взял бутылочку, отлил в ладонь крещенской воды и окропил ею заметно просвечивающуюся лысину.

Мы с дочерью грохнули хохотом. Но смеялись мы, конечно, не над желанием зрелого мужчины вернуть себе свои юношеские кудри, а просто радуясь

тому, что цветок ожил и что скоро наступит весна.

Вы спросите, удалось ли мужу с помощью крещенской воды справиться с экспансией собственной лысины? М-м-м... нет, кажется. Да, собственно, и цветок-то, возможно, ожил просто потому, что хорошо отдохнул, а солнце повернуло на лето. Однако еще кажется, что наша мудрая бабушка в одном ошиблась: чтобы чудо произошло, надо все-таки в него верить. **А**

Наталья Мотина

ЗАНИМАТЕЛЬНЫЕ ЗАДАЧИ

Мини-детектив от писательницы Арины Андросовой специально для газеты «ДАЧА»

Поход на выставку




Рисунок Анастасии Кравчук

– Савелий, хотя бы в дни зимних каникул удели внимание родному племяннику! Ты постоянно загружен, мы с мужем тоже, Викентий предоставлен самому себе! Когда мальчишка отобьется от рук, ты будешь виноват!

Сестра Савелия Филина строго посмотрела на брата, сделала при этом умоляющее лицо.

– Говори, куда ехать надо, – тяжело вздохнул криминальный репортер, мигмом смекнувший, в чем дело.

– В Центральный Дом художника на проспекте искусств привезли экспозицию выставки Серджио Гала, – пустилась в пояснения сестра, – блестящего фотографа-француза, творившего в девятнадцатом веке. Кеша с детских лет увлекается фотографией и мечтает увидеть работы мэтра. Свозишь ребенка?

– Само собой, – улыбнулся Савелий.

На следующий день Савелий с племянником отправились в Центральный Дом художника. Рыжий курносый пятиклассник Кеша с восторгом рассказывал о гениальном французе.

– Я в интернете о нем читал. Серджио Гала был одним из первых и лучших фотографов-урбанистов, запечатлевших Париж на фотокамеру. Он умер в 1880 году, а недавно, представляешь, наследники обнаружили на чердаке их родового особняка целую коллекцию дагерротипов! С них-то и были отпечатаны фотографии, которые мы с тобой, дядь Сав, едем смотреть!

Оставив машину на стоянке у Дома художника, криминальный репортер вместе с племянником направился к кассам. Савелий вынул деньги, и, взглянув на вывешенный прейскурант, присвистнул – цены на билеты начинались от тысячи рублей. Стоя в очереди, Филин взял со стенда рекламный буклет и принял его листать. Если верить рекламке, им с Викентием

предстояло увидеть Лувр, Эйфелеву башню, Собор Парижской Богородицы, Пантеон, Площадь Бастилии, Булонский лес, баржу на Сене, сад Тюильри.

– А давай-ка, Викентий, отправимся лучше в Москву и посетим Третьяковку, – вскинув руку и взглянув на часы, предложил племяннику Савелий. – И удовольствие получим, и польза будет.

Племянник поскутнел и обиженно спросил:

– Это из-за дорогих билетов, да?

– Отнюдь, – дернул плечом репортер «Криминального листка». – Просто мне кажется, что находка «наследников» великого француза – это мистификация.

Что натолкнуло Савелия Филина на эту мысль?

ОТВЕТ НА ГОЛОВОЛОМКУ «НОВОГОДНИЙ ЗАГАР»

(№ 23 за 21 декабря)

Савелий Филин пошел к мужу потерпевшей за пакетом с костюмом Деда мороза. Если муж не загорал, он не мазался кремом для загара, а значит, на белом воротнике шубы и внутренней стороне искусственной бороды нет бледно-оранжевых следов крема.

ФЕВРАЛЬ

ЛУННЫЙ КАЛЕНДАРЬ ДАЧНИКА

от Александра Зараева

ПОНЕДЕЛЬНИК	<p>КАЛЕНДАРЬ ПРИМЕТ</p> <p>Звезд на небе мало - к осадкам.</p> <ul style="list-style-type: none"> Солнце садится в тучи - к снегопаду. Тучи идут против ветра - к снегу. Туман опускается на землю - к снегу. Снег к деревьям липнет - к теплу. 	<p>☾☽ Луна в знаке Рак</p> <p>Посев семян лимонника. Выгонка гиацинтов, нарциссов, тюльпанов и крокусов.</p> <p>Посадка, пересадка, а также полив комнатных растений. Посев ремонтантной земляники, высокорослых томатов, перцев, баклажанов и капусты на рассаду. Посадка черенков винограда в горшки.</p> <p>20:42 ☾ → ♋ (Лев)</p>	<p>☾☽ Луна в знаке Весы</p> <p>Стратификация семян и косточек плодовых деревьев и кустарников.</p>	<p>☾☽ Луна в знаке Козерог</p>	<p>03:29 ☾ → ♉ (Телец)</p> <p>23</p> <p>День защитника Отечества</p> <p>Посадка или пересадка комнатных цветов.</p>
	<p>Рыхлый снег на замерзших окнах начал таять, образовались просветы - завтра наступит потепление.</p> <p>Луна светит ярко - к погожему дню.</p> <p>Вечернее небо красное - к хорошей погоде.</p> <p>Летают и нервно кричат галки и вороны - завтра будет снегопад.</p>	<p>☾☽ Луна в знаке Лев</p> <p>Взаимодействие с растениями нежелательно.</p>	<p>10:06 ☾ → ♏ (Скорпион)</p> <p>Полив, обрезка и омолаживание комнатных растений.</p> <p>Посев корневого сельдерея и редиса в тепличном овощеводстве</p>	<p>03:14 ☾ → ♎ (Водолей)</p>	<p>☾☽ Луна в знаке Телец</p> <p>Посев семян лимонника. Пикировка рассады гвоздики Шабо.</p> <p>Посев шалфея, лобелии, листовой петрушки и сельдерея, базилика, мангольда на рассаду.</p> <p>Выгонка тюльпанов, нарциссов, гиацинтов, крокусов, лука «на перо», листовой петрушки и сельдерея, цикорного салата.</p> <p>Посев огурцов и зеленных для тепличного овощеводства. Посадка черенков винограда в горшки.</p>
ВТОРНИК	<ul style="list-style-type: none"> 1 февраля – коли капель, в весну пораньше верь. 2 февраля – в полдень солнце – к ранней весне. 3 февраля – ясная заря – к морозу. 4 февраля – полужимник – начало метелей. 6 февраля – перелом зимы. Каков этот день – такова будет первая половина весны. 10 февраля – ветродуй. Если в этот день ветрено, то лето будет сырое и холодное. 14 февраля – перезимник. Чем больше звезд на небе, тем длиннее дорога к весне. 15 февраля – зима с весной борется: проглянет солнышко – к теплу, не проглянет – жди сильных морозов. 23 февраля – к теплу поворот, сильный мороз бывает только ночью. 	<p>☾☽ Луна в знаке Лев</p> <p>Взаимодействие с растениями нежелательно, особенно неблагоприятны их посадка и пересадка.</p>	<p>☾☽ Луна в знаке Скорпион</p> <p>Полив, обрезка и омолаживание комнатных растений.</p> <p>Посев корневого сельдерея и редиса в тепличном овощеводстве</p>	<p>☾☽ Луна в знаке Водолей</p>	<p>07:55 ☾ → ♊ (Близнецы)</p> <p>25</p> <p>Посадка или пересадка комнатных растений нежелательна.</p>
СРЕДА	<p>14 февраля – перезимник. Чем больше звезд на небе, тем длиннее дорога к весне.</p> <p>15 февраля – зима с весной борется: проглянет солнышко – к теплу, не проглянет – жди сильных морозов.</p> <p>23 февраля – к теплу поворот, сильный мороз бывает только ночью.</p>	<p>08:47 ☾ → ♍ (Дева)</p> <p>Рыхление почвы в горшках.</p> <p>Обрезка засохших или больных побегов, листьев, цветков.</p>	<p>☾☽ Луна в знаке Скорпион</p> <p>Размножение и посадка комнатных растений нежелательны</p> <p>19:48 ☾ → ♏ (Стрелец)</p>	<p>02:49 ☾ → ♋ (Рыбы)</p>	<p>☾☽ Луна в знаке Близнецы</p> <p>Посадка или пересадка комнатных растений нежелательна.</p> <p>Рыхление почвы в горшках, а также в кюветах с семенами и рассадой.</p>
ЧЕТВЕРГ	<p>Знаки Зодиака</p> <p>♈ Овен ♎ Весы ♉ Телец ♏ Скорпион ♊ Близнецы ♐ Стрелец ♋ Рак ♑ Козерог ♌ Лев ♒ Водолей ♍ Дева ♓ Рыбы</p>	<p>☾☽ Луна в знаке Дева</p> <p>Рыхление почвы в горшках.</p> <p>Обрезка засохших или больных побегов, листьев, цветков.</p>	<p>☾☽ Луна в знаке Стрелец</p>	<p>☾☽ Луна в знаке Рыбы</p> <p>Посев семян лимонника, шалфея, лобелии.</p> <p>Посев огурцов и зеленных для тепличного овощеводства. Посадка листовой петрушки, сельдерея, базилика, мангольда на рассаду.</p> <p>Выгонка тюльпанов, нарциссов, гиацинтов, крокусов, лука «на перо», листовой петрушки и сельдерея, цикорного салата.</p> <p>Посадка черенков винограда в горшки; заготовка черенков для прививки деревьев.</p>	<p>☾☽ Луна в знаке Близнецы</p> <p>15:51 ☾ → ♋ (Рак)</p> <p>Пикировка и полив рассады. Посадка или пересадка комнатных растений. Полив и подкормка растений. Посев семян лимонника, шалфея, лобелии, листовой петрушки и сельдерея</p>
ПЯТНИЦА	<p>Рыхление почвы в горшках.</p> <p>Обрезка засохших или больных побегов, листьев, цветков.</p> <p>21:45 ☾ → ♎ (Весы)</p>	<p>☾☽ Луна в знаке Стрелец</p>	<p>02:14 ☾ → ♈ (Овен)</p> <p>Посев томатов для получения раннего урожая.</p> <p>Опрыскивание домашних растений от вредителей и болезней.</p>	<p>☾☽ Луна в знаке Рак</p> <p>Посев семян лимонника, шалфея, лобелии</p> <p>Выгонка гиацинтов, нарциссов, тюльпанов и крокусов.</p> <p>Пикировка и полив рассады. Посадка или пересадка комнатных растений. Полив и подкормка растений. Посев ремонтантной земляники, высокорослых томатов, перцев, баклажанов и капусты на рассаду. Посадка черенков винограда в горшки.</p>	<p>28</p>
СУББОТА	<p>Посев семян лимонника. Выгонка гиацинтов, нарциссов, тюльпанов и крокусов. Пикировка и полив рассады. Посадка или пересадка комнатных растений. Полив и подкормка растений. Посев ремонтантной земляники, высокорослых томатов, перцев, баклажанов и капусты на рассаду. Посадка черенков винограда в горшки.</p> <p>1</p>	<p>☾☽ Луна в знаке Весы</p> <p>Стратификация семян и косточек плодовых деревьев и кустарников.</p>	<p>01:25 ☾ → ♉ (Козерог)</p>	<p>☾☽ Луна в знаке Овен</p> <p>Посев томатов для получения раннего урожая.</p> <p>Опрыскивание домашних растений от вредителей и болезней.</p>	<p>22</p>
ВОСКРЕСЕНЬЕ	<p>Условные обозначения:</p> <ul style="list-style-type: none"> Наилучшее время для роста "вершков" Наилучшее время для роста "корешков" Переходный период, возможен сбор плодов Неблагоприятный период для контакта с растениями 				