

12+

ДАЧА

PRESSA.RU

50 ЗИМНИХ
ДЕЛ
В САДУ

№ 22 (166) 21 ноября 2020 года

Выходит два раза в месяц

ПОДПИСНЫЕ ИНДЕКСЫ В КАТАЛОГЕ «ПОЧТА РОССИИ» П2940, ПП106

НОВОГОДНИЕ
ОТКРЫТКИ
СВОИМИ РУКАМИ

стр. 17

КАКИЕ ПЕРЦЫ
НЕ ПОДКАЧАЮТ

стр. 6

ВИНОГРАДНАЯ ЧУМА:
СПАСЕТ ТЬМА!

стр. 9

7 ВОПРОСОВ
О БОРДОСКОЙ СМЕСИ

стр. 11


ТРАВЫ ОТ ПРОСТУД
И ВИРУСОВ

стр. 15

САМШИТОВЫЕ
ПРИЧУДЫ

стр. 18

ИДЕМ НА РЕКОРД! стр. 8
КАК ВЫРАСТИТЬ ТОМАТЫ ПО 1-2 КИЛО





ФАРМАЦЕВТИЧЕСКОЕ
НАУЧНО-ПРОИЗВОДСТВЕННОЕ
ПРЕДПРИЯТИЕ

Реклама

ТОНИЗИРУЮЩИЙ ГЕЛЬ



Ментол,
камфора,
пантенол,
касторовое
масло



безопасен
в применении



быстро
впитывается



не оставляет
следов на одежде

Рекомендован
при длительном
постельном
режиме, ушибах
и растяжениях.

ПРИ ДЛИТЕЛЬНОМ ПОСТЕЛЬНОМ РЕЖИМЕ

- Lavrik® гель тонизирует и освежает кожу
- Камфора и ментол усиливают микроциркуляцию в тканях, увеличивают приток крови к коже
- Пантенол успокаивает раздраженную кожу
- Касторовое масло питает и смягчает кожу

www.retinoids.ru

АО «Ретиноиды», ОГРН 1027739307936. Юридический адрес: 143983, Московская область, г. Балашиха, ул. Свободы («Керамик» мкр.), дом 1а, офис 404.

Календарь работ

Проведение садовых работ нужно корректировать, исходя из погодных условий региона

21 ноября –
4 декабря

пн	вт	ср	чт	пт	сб	вс
16	17	18	19	20	21	22
23	24	25	26	27	28	29
30	1	2	3	4	5	6



Овощные

■ В декабре раз в декаду осматривают овощи, заложенные на длительное хранение. Как и в случае с фруктами – при обнаружении испорченных экземпляров среди корнеплодов, картофеля, тыквы или капусты их обязательно убирают из хранилища.

■ Зимой самое время подобрать ассортимент овощных культур и сортов для будущего огородного сезона. Прежде чем составлять список покупок, не помешает провести ревизию среди уже имеющихся семян.

■ Чтобы ничего не забыть и не пропустить в период выращивания рассады, составляют планы будущих посадок на огороде и готовят график посева семян.

Фруктовые

■ Если в конце осени не успели защитить молодые посадки от грызунов, то сейчас это просто необходимо сделать. Стволы деревьев оборачивают сеткой с мелкими ячейками.

■ Периодически осматривают плоды, которые убрали на хранение. Если обнаруживаются первые признаки загнивания – убирают такие яблоки и груши из места хранения.

■ Если зима снежная и выдаются оттепели, то с веток плодовых деревьев стряхивают налипший тяжелый снег.

■ Осматривают срезы, которые остались после осенней обрезки. При необходимости их повторно смазывают садовым варом или масляной краской на натуральной основе.

Если зима бесснежная, то кустам земляники обязательно потребуется дополнительное укрытие. Для этого можно использовать лапник, укрывные материалы или еще один слой мульчи

Цветочные

■ Клубни и луковицы, находящиеся на зимнем хранении, необходимо регулярно проверять. Если корнеклубни георгин начали загнивать, то поврежденные места нужно вырезать, срезы обработать толченым углем или марганцовкой. Субстрат, в котором хранился посадочный материал, полностью заменяют.

■ Цветочные культуры, которые выращивали летом в контейнерах, а на зиму занесли в дом, также нуждаются в уходе. Поливают такие цветы умеренно. Слишком тонкие и вытянувшиеся побеги полностью вырезают. Регулярно стирают пыль с листьев и осматривают растения – не появились ли признаки заболевания или поражения вредителями.

Декоративные деревья и кустарники

■ Наибольшую опасность для вечнозеленых растений представляет тяжелый мокрый снег, который может сломать ветви. Поэтому крону таких растений необходимо связать. Также лучше поступить и с хвойными растениями.

■ Регулярно проверяют укрытия роз и других теплолюбивых кустарников. Если в конструкции появились какие-либо повреждения, их нужно обязательно устранить.

■ Проверяют, как укореняются и хранятся срезанные осенью черенки декоративных кустарников.



Спросите Распопова!



Садовод-испытатель с 50-летним опытом, последователь природного земледелия, врач, к. м. н. Геннадий Федорович Распов на страницах газеты «ДАЧА» ответит нашим читателям



8 (495) 721 50 97

(в будни с 11.00 до 17.00)

Электронная почта dacha@kardos.ru

Хештег #спроситераспопова

КАК СПАСТИ УКРОП ОТ МОЛИ

На укропе уже несколько лет поселился такой вредитель, как зонтичная моль. Объедает молодые зонтики, семенники в серой паутине, в соленья положить нечего. Собираем вручную. Биопрепараты, такие как «Фитоверм» и «Битоксибациллин», не берут ее, а обрабатывать жесткой химией не будешь. Как избавиться от моли? И как вырастить здоровый укроп?

Антонина Копейкина



■ Уважаемая Антонина! У меня тоже так бывало на укропных грядках. Но я стал делать так – весной смешиваю семена укропа и моркови (моркови, естественно, раз в 20 больше) и высаживаю после предшественников капусты или картофеля, куда клал много компоста. На жирной земле укроп вырастает до метра, защищает морковь, а она – укроп.

НУЖНО ЛИ БОРОТЬСЯ С ГРИБАМИ

Вот такие грибы появляются на участке, вырастают целыми колониями каждую осень. Как с ними бороться?

К. А. Захарова,
Орехово-Зуевский р-н



■ Это один из видов навозников. Очень полезный для почвы гриб. Он перерабатывает органику в свои белковые тела, затем сгнивает и дает ценное удобрение. Эффект такой же, как рыбку закопать под куст картофеля – урожай удваивается.

БЛИЦ-ВОПРОСЫ



Сосед вывозит золу от сжигания паллет на свалку, якобы их в землю нельзя из-за токсичности связующего вещества. Прав ли сосед?

Сравните лечебную физкультуру при миотоническом синдроме искривления позвоночника с физическим трудом на даче. Заменит ли последний первую?

Можно свежий навоз от кроликов класть сверху на грядки и другие места в конце октября?

В этот неурожайный год висели 4 яблока на одной яблоне, 2 на другой, 1 плод на сливе, и все на северной стороне. Казалось бы, должно расти на южной, но нет. Почему?

Наталья Тимина, Московская обл.

БУДЕТ ПОЛЬЗА ОТ СУХОЙ ТРАВЫ?

Скошенную траву просушили и собрали в мешки, по сути, это сено. А еще отдельную «партию» положили в полиэтиленовые мешки, где она перепрела. Можно ли эту траву положить сейчас под плодовые деревья? Боюсь, что будет много мышей. Как поступить с собранной травой – сухой и перепревшей?

Татьяна Алексеевна, Дмитровский р-н

■ Уважаемая Татьяна Алексеевна! Не стоит бояться мышей, они траву поедят, переварят и потом землю удобряют. Без разницы, кто траву в перегной превращает, червячок, жучок или мышка.

Я и прелую, и сухую траву, и листья всегда кладу под деревья и на грядки. Корневые гнили – это как стафилококк в больнице, убивает все, а плесень на траве – это антибиотик, лечит все.

ПОЧЕМУ ПОЗЕЛЕНЕЛА ГРЯДКА?



Весной этого года я перекопала грядку. Через две недели грядки покрылись зеленью, то есть земля стала зеленого цвета, типа как плесень. С чем это связано? И что делать, чтобы это не повторялось?

Лидия Рябова

■ Уважаемая Лидия! То, что происходит с вашей грядкой – это очень хорошо. После таяния снега на почве остаются споры очень полезных зеленых водорослей, с первым теплом они прорастают и усваивают солнечный свет, зеленеют, как молодые листья на деревьях. Затем они погибают, оставляя в почве микроэлементы и витамины для ваших растений.

КАК ДЕРЕВЬЯМ ВОЙТИ В ЗИМУ?

Очистил корневую шейку у взрослых и молодых яблонь и покрасил штамб масляной краской – от начала корней на высоту около 1 м. Как сейчас деревьям войти в зиму? Какие вы могли бы дать рекомендации, чтобы деревья зиму пережили без повреждений?

Виктор Тимофеевич, г. Люберцы

■ Уважаемый Виктор! За 50 лет садоводства я убедился, что покраска и даже побелка деревьям вредит. Если дерево прожило первые лет пять без морозобоин, значит, оно районировано и будет само жить долго. Если имеет трещины – все равно в морозную зиму погибнет. У меня 300 деревьев, ничего не крашу, и ничего не гибнет. Сидераты, сорные травы и компост спасают сад и дают ему здоровье.



■ Уважаемая Наталья! Ваш сосед прав, и нет. В паллеты добавляют соли тяжелых металлов, а синтетические смолы из нефти. Эти смолы без остатка сгорают, в золе солей не оставляют. Но, конечно, зола из дров всегда экологичней, чем с древесины заводского производства.

■ Для меня труд в саду полезней, чем «синтетика» и в еде, и в медицине, и в физкультуре. Но нагрузку надо давать на нужные мышцы и не перегружаться.

■ Не только можно, но и нужно. А если еще чуть сверху припорошить листвой, то все черви затанцуют от счастья.

■ В затяжную осень и мягкую зиму пробуждались цветочные почки, и пестик подмерзал в весенние заморозки. Да и цвели деревья, когда пчелы еще спали. И пыльца, как погода, была аномальная. А на северной стороне аномальности было меньше.



У ДАЧНОЙ КАЛИТКИ
с Владимиром Огородниковым

Страшная месть

■ С годами хочется быть умнее. Но ресурс исчерпан. Остается только одно – быть мудрее.

Об этом подумалось, когда увидел, как старик Евдокимов вышел со двора с совковой лопатой, подошел к черному лимузину, замахнулся, да передумал. И, шаркая калошами, скрылся за калиткой.

Порыв старика я понимаю. Эта машина, как и ее хозяин, всем нам, живущим на улице Лесной, порядком надоела. В апреле появился у нас этот дядя, крепкий, солидный, лет сорока, и сразу же, чуть ли не в первый же день – всем надоел. Ставит машину небрежно, перегораживая дорогу другим. Сигнализация у него может разорваться во всякое время суток. И, явно намеренно, мужик не спешит ее вырубить. Ни на какие замечания и просьбы не реагирует. Ну, жлоб и только. Из тех, кому радостно видеть огорчение других.

Собственно, к орущей машине и выходил с лопатой старик Евдокимов. И, как и было сказано в начале, мудрость не изменила старожилу.

Зато без нее легко обошелся местный тракторист Пашка. Он сначала высыпал кучу бетонного лома перед передним бампером авто, потом, не поленившись объехать пол деревни, высыпал такую же кучу перед задним бампером. Поурчал мотором и был таков.

Дальнейшее неинтересно. Ну, крик стоял на всю деревню. Ну, растаскивал завал этот жлоб вручную, истекая потом и бессильной злобой (Пашка не старик, репутация у него бойцовская). Ну, злорадствовал народ, высыпав на улицу. Мне же было жаль нашу Лесную, словно испоганили сапожниками чистую, светлую горницу. Она ж до того никогда не знала ни человеческой мести, ни человеческой злобы. Была домашней, приветливой. И на тебе.



Что дольше цветет?

■ Цветущая живая изгородь из гортензии или сирени – сногшибательная красота, но ведь их цветение – это всего один момент сезона. А какие культуры цветут все лето? Я создала у своего забора трехрядную изгородь, с внешней стороны участка (если смотреть лицом на участок). На заднем плане, на сетке, – клематис, это самый высокий ряд. В среднем ряду – вейгела. Если у нее вовремя срезать отцветшие ветки, она зацветает на новых молодых ветках. Самый низкорослый ряд – чайная роза. Все три ряда цветут несколько раз за сезон! Все эти культуры черенкуются, так что их саженцы можно получить от одного взрослого растения и рассадить вдоль всего забора. Что я и продолжаю делать.

В трехрядной композиции у меня был еще стелющийся можжевельник (сорт типа Блю Карпет) – очень хорошо себя показывает вместо роз. То есть растет клематис, вейгела и можжевельник.

Вариантов декоративных изгородей у меня было много, большинство – довольно скучные. Мой вывод: надо сразу замахиваться на что-то яркое! В результате остаются знания самых лучших комбинаций.

Марина Соловьева,
г. Переславль Залесский

Дорогие читатели!
Пишите, звоните в редакцию.
Делитесь опытом, задавайте вопросы.

Наш адрес:
127018, г. Москва, ул. Полковая, д. 3, стр. 2,
Издательская группа «Кардос», газета «ДАЧА»
e-mail: dacha@kardos.ru
телефон 8 495 721 50 97



Растения оказались в плену

■ Решили мы пересадить свои красивоцветущие кустарники. Когда только затевали ландшафтный дизайн и сажали их, то места всем хватало, и они быстро вымахали пышными красавцами. Но позже увидели такую картину: растения, посаженные в серединке композиции, оказались зажатыми со всех сторон. Краевые растения были мощнее и начали давить серединных. Мы поняли, почему, – их корни растут сильными, так как выходят на свободный простор.

Пришлось сделать выводы:

1 рожицы цветов и кустов надо создавать по возможности двухрядными, так чтобы в них все растения были краевыми;

2 если и сажать что-то в центр композиций, то самые неприхотливые культуры, вроде спирей или астильб, но только не розы, лапчатку или карликовые хвойные и т. п.;

3 теперь нам придется спасать центральных «пленников»!

Елена Шишкина, г. Тольятти

РЕКЛАМА

МИКРОЗЕЛЕНЬ СЕМЕНА

100% organic

Смеси семян «Микрозелень» торговой марки «Дом Семян» предназначены для получения микрозелени – молодых растений в фазе первых двух настоящих листьев. Микрозелень содержит максимальное количество легкоусвояемых биологически активных веществ в виде витаминов, минералов, микроэлементов, аминокислот и ферментов. Используется в сыром виде как дополнение к привычному рациону. Это естественный здоровый продукт, улучшающий не только пищеварение, но и активизирующий организм в целом. Повышенное содержание аскорбиновой кислоты и каротиноидов нейтрализует разрушающее действие свободных радикалов, укрепляет иммунитет.

Подробнее на сайте www.seed.ru

Семени компании «ДОМ СЕМЯН» спрашивайте в магазинах вашего города.

Телефоны: +7(903)099-22-55
+7(812)603-23-23
+7(812)598-89-23

Оптовые заказы: www.seed.ru

АО «СПП «Сортсеменовощ», ДОМ СЕМЯН™, Санкт-Петербург, 1-й Верхний пер., 8. ОГРН 1027801552756

50 ЗИМНИХ ДАЧНЫХ ДЕЛ

Выполнить зимой побольше полезных дел в саду и огороде – значит выиграть время для весенних работ. Ведь работающему человеку в апреле-мае остро не хватает выходных: три-четыре поездки на дачу – и все, весна прошла. Если еще и это короткое время растрастить на второстепенное, то не только не успеешь всего посадить, но и старт состоявшихся посадок будет средненьким... Что же успеть сделать зимой?

- Одно из полезнейших зимних дел – это удаление угрожающих строениям деревьев. Сейчас можете спокойно работать – нет огорода и цветов, которые могут повредить падающие ветки. Крупное дерево валите по частям, спиливая небольшие куски ствола.
- Если вам нужны пеньки с прочной древесиной для будущих поделок, снимите с них кору сразу, чтобы быстрее высохли. Потом снять кору будет труднее, а под ней сырая древесина разлагается грибами.
- Если вам особо не нужны дрова, то из ровных пеньков можете сложить декоративную стенку-заграждение вокруг уличной площадки для отдыха.
- Самое время прочищать дренажные каналы дачного поселка от ивняка – и сразу сжигать ветки. Зола – ценное удобрение.
- В новый сезон потребуется много опорного материала: заготовьте побольше жердин и колышков для подвязки разных растений.
- Дизайн участка – это святое. Зимой можно подготовиться к будущему сезону и нарезать прутья для плетения корзинок, кашпо, загоронок и прочих декоративных элементов садового ландшафта.
- Попутно сможете набрать березовых веток и для густой садовой метлы – это тоже своего рода оригинальный дизайн двора.
- Из найденных в поле сухих стволов борщевика – да, да, того самого! – получится стильная висячая стенка-ширма. Напилите куски нужного размера и нанизываем их на джутовый садовый шпагат, чередуя короткими горизонтальными палочками. Получите висячие гирлянды, которыми можно украсить различные уголки сада.
- Подобную «шевелиющуюся» загородку можно сделать и из собранных в зимнем поле сухих злаков. Их пышные пучки подвяжите на разной высоте на перекладине. В отличии от кордонов из досок, такие подвижные стенки не боятся ветра.



Рябина дарит йод, калина – аскорбинку

■ После первых заморозков я начинаю заготавливать ягоды рябины, калины и облепихи. Рябину я мою, обсушиваю и замораживаю в пакетах. Она содержит много йода. Зимой добавляю ее в чай, овсяную кашу. А в народной медицине ее еще используют как кровоостанавливающее, мочегонное, желчегонное, потогонное, слабительное и как средство от головной боли. После первых заморозков горечь в ягодах исчезает.

Калину я тоже замораживаю. В ней много аскорбинки, железа. Зимой ем с сахаром. Чтобы нормализовать обмен веществ, удовлетворить потребность организма в витамине С, достаточно съедать в день по 1 столовой ложке ягод калины.

В облепихе очень много витамина Е, который защищает от сердечных болезней. Также она является болеутоляющим и ранозаживляющим средством (внутри и снаружи организма).

Не менее полезны ягоды брусники и клюквы. Брусника выводит соли, откладывающиеся в суставах, обезвреживает ядовитые вещества, накопленные в нашем организме.

А клюква хорошо помогает при приеме антибиотиков, она стимулирует иммунитет и усиливает их действие. Очень полезна для гипертоников – понижает давление. Необходимо есть клюкву по 50 г каждый день. Если не можете есть ягоды в чистом виде, делайте морс (употребляйте 3 раза в день по 0,5 стакана).

Валентина Федотова, г. Н. Новгород



Жду, что клематисы разрастутся вширь

■ Клематисов у меня много, придумывала разные способы их утепления на зиму. Остановилась на обычной земле: побеги обрезаю с запасом, равномерно раскладываю их по поверхности и присыпаю слоем земли в 5–10 см. По типу укоренения отводок смородины. В мае высвобождаю из земли только верхушки побегов, на них уже прорастают почки. Таким образом заодно даю возможность кусту стать шире и гуще: возможно, он захочет укорениться в каких-то розетках.

Людмила Лисицкая, г. Люберцы

Кошки полюбили киви

■ В наше отсутствие кусты киви – актинидии – сильно трепали дачные кошки. Мы даже не понимали, в какое время года их сильнее привлекает ее запах. Но рано весной она у нас бывала поцарапанная. Пришлось придумать щит – теперь мы с осени все растения киви окружаем кольцом из сетки, как обычно делаем и у молодых яблонь.

Сеть для этого сетка пластиковая – коты по ней забраться не могут.

Константин Шестернев, п. Козельск, Калужская обл.



Розы не трогаю до весны

■ Летом мы нарезаем черенки роз, прикапываем их, и они обычно к осени только-только успевают выпустить корешки. Считаю, что такие черенки еще не готовы к выкапыванию, так как корешки совсем хрупкие. Их вообще мало, и они плохо зимуют. Поэтому черенки

не трогаю, оставляю их в почве, но обязательно на зиму накрываю прозрачными колпачками из пластиковых бутылок, чтобы их не подал жесткий наст снега.

Татьяна Кузнецова, пос. им. 2 Пятилетки, Тамбовская обл.

Живая стена от ветра

■ Раньше загораживали участок от северных ветров елями или соснами. Но для соседей-то они растут с южной стороны! И корнями много места занимают, да и слишком высоки эти деревья, создают проблемы с проходами. Есть более подходящая культура – туя. Она легко черенкуется, так что можно самому получить много саженцев для посадки. Сажать тую лучше в шахматном порядке. Взрослая изгородь из туй получается красивой, этакий торжественный ряд колонн. Туя хорошо растет и редко погибает – красивая ровная живая стена обеспечена.

Сания Касумова, г. Елабуга

Мы – помидорная страна!

Россия – страна самых увлеченных садоводов в мире!

Но то, как мы любим выращивать и поедать именно помидоры, не поддается никакому описанию! Компания «Сады России» поддерживает садоводов в этой безудержной страсти. Мы считаем, что без помидоров, представленных на этой странице, не должен обходиться ни один сад-огород. Это наши супер новинки и настоящие шедевры селекции!



Корнабель

По отзывам наших покупателей, возможно, лучший помидор года и безусловный хит продаж. Жемчужина нашей коллекции



Купидон

В этом сорте идеально все, начиная от привлекательного внешнего вида и высокой урожайности до неприхотливости в выращивании и удивительных вкусовых качеств. Познайте наслаждение!

Алая Заря

Пылающее пламя огня в ярко-алом закате на каждом плоде этого волшебного сорта. Помидоры выровненной сердцевидной формы розового цвета с желтыми "плечиками" с потрясающим сладковатым вкусом собраны в увесистые кисти. Мякоть нежная, тающая. Тот случай, когда просто нарезать, посолить и уплетать, прикусывая зеленым лучком.



Чтобы заказать семена именно этих томатов, а также выбрать для своего сада другие интересные сорта и культуры – заходите на наш сайт

БЕСПЛАТНАЯ ДОСТАВКА СЕМЯН*

ООО «НПО «Сад и Огород», 456680, Челябинская обл., Красноармейский район, с. Шумово, ул. Мира, д. 6., ОГРН 1087430000866
*Бесплатная доставка Почтой России при заказе семян от 1500 руб. в интернет-магазине sad-i-ogorod.ru. Реклама.

sad-i-ogorod.ru

8 800 737-77-58

(бесплатно по РФ)



Огородный сезон – 2020 выдался непростым. Погода беспрестанно испытывала на прочность и дачников, и овощные посадки. Тем интереснее, какие же сорта и гибриды смогли устоять и проявить себя в этом сезоне лучше других?

Для начала остановимся на перцах и баклажанах

Особенно сложным для овощей оказалось начало сезона. Май – месяц, когда все должно быть высажено в грунт, и все работы направляются на развитие корневой системы растений. Однако в этот раз им пришлось просто выживать: холодная погода и непрерывные осадки полностью тормозили движение вперед.

ПЕРЕЧНЫЕ НОВИНКИ

Многие гибриды перца просто восхитительны, но и цена на их плоды на рынке кусается. Поэтому хотелось добавить в свою коллекцию новые сорта. Крупноплодным Ред Носеро и Джало Носеро компанию составили ряд американских сортов. Да каких!

Обвешан с головы до ног

Особенно поразил среднеспелый Американ Краун. Он словно никуда не



АМЕРИКАН КРАУН



БИГ РЕД ЧИЗ

Выросли, не подкачали!

торопился, постепенно наращивая вегетативную массу и создавая условия для отличного урожая. И что в итоге? К моменту уборки куст выглядел фантастически: весь с головы до ног обвешанный красно-бордовыми красавцами – собрал 2,4 кг за один присест! Из других сортов порадовали Биг Берга с плодами до 400 г и Биг Ред Чиз (до 350 г).

500-граммовые плоды

Ну а гибриды, как всегда, солировали. Был обновлен и мой личный рекорд. F1 Карлоне дал плод массой 570 г. Рубежа в 500 г достигли F1 Рубик и F1 Сен-тенове.



F1 РУБИК

Отличившиеся

В этом году хорошо показали себя все группы перца. Среди некрупных, с плодами массой около 150 г лучшими были F1 Яника, F1 Поло и F1 Джейд. В группе сортотипа Капия не было равных F1 Палермо Обедиусу (2 кг с куста). Но и его конкуренты не подкачали: краснобокий «братец» F1 Палермо, F1 Рубине, F1 Тесео. Из других отмечу среднеспелый F1 Тарквинио (2,3 кг с одного растения), F1 Сондела, F1 Помпео, F1 Каптур.



F1 ПАЛЕРМО ОБЕДИУС

Несмотря на холода, прошедший сезон для перца все же нельзя считать неудачным. Умеренные температуры вкупе с высокой влажностью воздуха давали возможность медленно и без остановки наращивать стенки плодов. И все было бы замечательно, если бы не одно «но». Это слизни, численность которых возросла неимоверно, чему способствовала погода. Если, к примеру, баклажаны спокойно переносили атаки моллюсков и тут же раны пробковели, то поврежденные перцы быстро загнивали.

НОВИНКИ СИНЕНЬКИХ

Начиная рассказ об этой культуре в сезоне 2020, придется вернуться к тому, о чем шел разговор выше: о необходимости введения в оборот новейших сортов и гибридов. Испытание трех гибридов в этом году порадовало в полной мере.

Черри-баклажаны

Когда видишь баклажаны F1 Зеленая энергия, то в пору задуматься о введении термина черри-баклажаны. Они действительно настолько малы, что при их приготовлении совсем не нужен нож.



F1 ЗЕЛЕНАЯ ЭНЕРГИЯ

Их можно и консервировать, и тушить, и жарить цельноплодными. Пустоцветов на растении почти нет – настоящая стена из зеленых пальчиков. И общая урожай-

ность не уступает классическим собратьям (2 кг с куста).

Плоды весь сезон

Еще одна новинка – F1 Анамур. Он отличается небольшими (100–150 г) плодами, стабильно завязывающимися на протяжении всего сезона. И итог совсем неплох (2,1 кг с одного растения).

Белый рекордсмен

А мой рекорд с одного растения был установлен еще в 2011 году F1 Соларой (3,02 кг). Уже и гибрид этот снят с производства несколько лет назад, о чем погрузил я не раз. Но время идет вперед. И вот в полку белоплодных гибри-



F1 АРЕТУССА

дов прибыло. К давно всем известному F1 Бибо добавился совсем новый F1 Аретусса. Его отличала прекрасная завязываемость плодов на протяжении всего длительного срока вегетации (с 5 июля до 18 октября), устойчивость к болезням. И на выходе есть новый рекорд – 3,28 кг с растения. Сравните с показателями F1 Бибо (1,6 кг). Вот так цифры дают ответ на вопрос о необходимости обновления сортоматериала. Д

Игорь Дуничев, г. Калуга

ЗАБУДЬТЕ О ГОРЕЧИ

Не могу согласиться с мнением, кочующим в литературе. Дескать, белые баклажаны нежнее и вкуснее обычных «синеньких», не имеют горечи. Хочу сказать, что последний раз горькие плоды, требующие вымачивания, я ел еще в советской Молдавии, и это были совсем старые сорта. А за 20 лет выращивания этой культуры мне не попало ни одного подобного гибрида. Только если не были нарушены правила агротехники.



Какой год, такой и урожай

Вместе с читателями «ДАЧИ» тоже хочу подвести некоторые итоги дачного сезона. Нынешнее лето в Подмоскowie было прохладным, с обилием дождей. Что по-разному сказало и на урожае

Погода не помешала получить хорошие кабачки и цукини, хотя завязи иногда загнивали. Удачно себя проявил сорт Белоплодные, а также гибриды F1 Кавили, F1 Black Forest (Блэк Форест).

Перец сладкий у нас рос под укрытием из нетканого материала, чувствовал себя хорошо. Растения не болели, но созревали медленно. К середине сентября многие плоды были еще зелеными, дозрели уже после уборки. Порадовали голландские гибриды F1 White Bell (Уайт Белл) и F1 Purple Bell (Перпл Белл), но и отечественный сорт Экстремал был хорош.

Озимый чеснок дал средний урожай, при этом оказалось много гнилых луковиц. Лук сорта Золотистый Семко хорошо вызрел, однако добиться этого нам удалось только благодаря защитному

укрытию из пленки – от дождей. Зелень (салат, листовую горчицу, кинзу) собирали мы до начала октября, петрушку и руколу (двурядник тонколистный) оставили зимовать.

У соседей по даче неплохой урожай огурцов и томатов был только в теплице. В открытом грунте от фитофтороза погибли все томаты, сильно пострадал картофель, огурцы под укрытием практически не плодоносили.

В саду в этом году нам удалось полакомиться только ягодами (красной и черной смородиной, малиной), яблони и груши стояли без единого плода, удалось собрать немного сливы. Деревья сильно поразились болезнями, особенно пострадала от ржавчины груша.

Татьяна Яковлева, Дмитровский р-н, Московская обл.



Кабачок Кавили



Перец White Bell

50 ЗИМНИХ ДАЧНЫХ ДЕЛ

- Смастерите зимой домик для птиц. До весны выставите его на улицу, чтобы он хорошенько проветрился, иначе птицы поселятся в нем лишь через год.
- Зимняя обрезка садовых растений дает огромную экономию весеннего времени. Так, большинство декоративных кустарников и деревьев очень морозостойки, поэтому первоочередно проводят трудоемкую обрезку живых изгородей.
- Зимой можно не спеша воплотить все правила обрезки загущающих тонких (до 1 см) веток яблонь, как и обрезку всех ягодных кустарников, кроме актинидии.
- С января-февраля проводят укоренение в квартирных условиях черенков хвойных пород, а также декоративных кустарников.
- Накидайте снега «с головой» на кусты жимолости, не забудьте и про другие теплолюбивые садовые и декоративные культуры с неустойчивой зимовкой.
- Если осенью вы упустили из виду заботу о стволах плодовых деревьев, то сейчас еще не поздно защитить их обмоткой лентами из лутрасила от возможных морозобоин, заячьих нападений и мартовских солнечных ожогов.

Перцы «Звезды Востока F1» РАЗНОЦВЕТНЫЕ, КРУПНЫЕ, УРОЖАЙНЫЕ!



Серия перцев «Звезды Востока F1» от «СеДеК» давно полюбилась огородникам всей страны. В первую очередь, благодаря разнообразию окрасок. В серию входят более 10 гибридов разных оттенков: красный, желтый, оранжевый, золотистый, мандариновый, фиолетовый, шоколадный, белый с переходом в желтый и белый с переходом в красный. Все они имеют кубовидную форму и толстую, сочную, ароматную стенку, которая так и брызжет соком при нарезке в салат!

А недавно к серии присоединились и особенно крупные экземпляры, которые имеют уже вытянутую, призматическую форму: «Звезда Востока гигантская желтая F1» и «Звезда Востока гигантская красная F1».

Эти гибриды плодоносят вплоть до наступления заморозков. Они дают такое количество плодов, что их лучше подвешивать, чтобы растению было проще выдерживать навеску плодов. В парниках «СеДеК» эти гибриды дают до 20-25 плодов с каждого куста. И это не предел.



Звезда востока оранжевая F1

Подписывайтесь на компанию «СеДеК» в социальных сетях и публикуйте фотографии сортов от «СеДеК» в Instagram с отметками в тексте: #седек и @agrocompany.sedek

Семена «СеДеК» – с доставкой по всей России!

Интернет-магазин:
www.SeedsMail.ru
E-mail: shop@sedek.ru
Телефон: 8-495-788-93-90, доб. 101

Адрес: 142000, Московская обл., г. Домодедово, Каширское шоссе, 62, а/я 150 «ДАЧ1120»



Минимальная сумма заказа – 500 руб.

Скидка 5%

для читателей газеты «ДАЧА» при заказе семян почтой
Промо-код ДАЧ1120*

*Для получения скидки введите промокод при заказе в интернет-магазине или сообщите при других способах заказа в компании «СеДеК». Срок действия промокода: до 31.05.21

Спрашивайте семена «СеДеК» в магазинах вашего города!



Идем на рекорд

Что такое рекордный урожай? С одной стороны, это наибольший урожай с единицы площади, а с другой – максимум плодов с куста или один плод рекордных размеров. Независимо от того, к какой цели мы стремимся, для ее достижения нужен комплексный подход к выращиванию томатов

1 **Сорта.** Начинать нужно с подбора сортов с высоким потенциалом урожайности, который в обычных условиях проявляется не полностью. Именно такими являются высокорослые сорта: **Находка** (плоды красные, до 400 г), **Бразильский великан** (красные, до 1,5 кг), **Великолепный Бонни** (до 1 кг, конусовидные), **Спринт-Таймер** (плод до 2 кг), **Помидор-дерево** (розовые, до 200 г), **Лимонный гигант** (желтые, до 700 г), **Делициозус** (плод около 1 кг) и ряд других сортов, с длительным периодом плодоношения.

Важно не только подобрать сорта, но и использовать так называемые «элитные» семена, собранные с самых урожайных растений.

2 **Качество рассады.** Выращивание рассады для максимального урожая следует начинать в ранние сроки – с начала февраля. Семена обрабатывают в стимуляторах роста (например, «Эпин-Экстра», «Восток ЭМ-1», «Циркон») проращивают, закаляют и высаживают в удобренную почву. Рассаду обязательно досвечивают и подкармливают, так как **50 % успеха зависит именно от качества рассады.**

3 **Укрытие.** Для лучшего развития рассаду весной высаживают в теплицы под красную полиэтиленовую пленку, преобразующую солнечный свет в оптимальный для растений спектр. Научные данные также свидетельствуют, что красный цвет повышает урожайность томатов, поэтому в качестве мульчирующего материала рекомендовано наряду с органикой раскладывать под растениями красную пленку.

Так же полезен спанбонд, который набрасывают сверху на обычную пленку. Это создает легкое притенение, активизируя процесс фотосинтеза в жаркие дни.

4 **Посадка.** Для получения урожая до 50 кг с куста и плодов весом до 2 кг лунки под рассаду копают подобно лункам под посадку саженцев деревьев: размером 50 x 50 x 50 см, высыпают в каждую ведро хорошо разложившегося перегноя и литровую банку древесной золы. Все перемешивают с почвой, поливают и высаживают растения по схеме 100 x 100 см (фото 1).

5 **Увеличение корневой системы.** От растения для максимальной урожайности нам нужны все его побеги. Поэтому их не пасынкуют (пасынкование улучшает качество плодов и их размер, но в ущерб общей урожайности), разме-



щая все побеги равномерно на шпалере. **Нижние пасынки при этом полезно укоренить** (фото 2). Для этого им дают отрасти, обрывают все листья, оставляя два верхних. Затем аккуратно отгибают и укладывают в канавки вокруг растения – на поверхности остаются лишь их верхушки.

Прикопанные пасынки быстро растут и дают мощную дополнительную корневую систему. Образуются новые стебли – дочерние растения, которые также размещают на шпалере.

Если пасынков образуется много, лишние тоже укореняют, но через 15–18 дней их верхушки, выступающие из земли, срезают.



МАКСИМАЛЬНЫЙ УРОЖАЙ С ЕДИНИЦЫ ПЛОЩАДИ

В один стебель формируют и высокорослые томаты, когда хотят получить максимальную отдачу урожая с единицы площади. Только высаживают их по загущенной схеме 70 x (40–50 x 30) см

Еще один метод увеличения массы корней заключается в том, что к моменту, когда у подвязанных на шпалате кустов начнут отмирать нижние листья, шпалат ослабляют, чтобы нижняя часть стебля сантиметров на 20 легла на землю. После чего делают канавки, уклады-

ЧТО ХОРОШО СЕВЕРУ, ПЛОХО ЮГУ

Многие овощеводы успешно выращивают томаты на высоких грядках, что имеет ряд преимуществ. Прежде всего, лучше прогревается корневая система, почва не затопывается, по мере роста растений ее можно досыпать. Однако этот метод хорош лишь для северных регионов, а в жарких и сухих степных районах лучше использовать не приподнятые, а углубленные грядки – канавы, заправленные компостом.

ГИГАНТСКИЕ ПЛОДЫ

Для получения гигантских плодов томаты следует формировать в один стебель, удаляя, а еще лучше укореняя и прищипывая верхние пасынки. Наиболее крупные плоды обычно бывают на соцветиях первого-второго порядка и образуются на первых – фасцированных (крупных – сросшихся) цветках. При образовании завязей оставляют на растении лишь один-два плода, удаляя все остальные плоды и соцветия. Рекорд есть рекорд, ради него можно и пожертвовать остальными плодами!

вают туда стебель и присыпают его почвой. Уже через 3–4 дня на прикопанной части вырастают дополнительные корни.

Подобного эффекта можно достичь и заглубленной посадкой или окучиванием растений с помощью «стаканов» из пластиковых бутылок.

6 **Полив.** Растения поливать для супер-урожая нужно обильно и регулярно, так как незначительный дефицит влаги в данном случае может вызвать преждевременное созревание плодов, и они не наберут рекордной массы. **Д**

Денис Терентьев, биолог, агроном, коллекционер томатов



Виноградная чума боится темноты

Нашествие филлоксеры называли «виноградной чумой» еще в начале XX века. Везде, куда просачивалась эта заокеанская напасть, плантации угасали буквально на глазах. «Истребительница виноградников» не обошла стороной и юг России, причем распространилась там очень масштабно. Есть ли способ защитить лозу и справиться с виноградной тлей?



Дмитрий Чугуев, директор Смоленского селекционного центра северного виноградарства

Известный смоленский виноградарь Дмитрий Чугуев уже много лет занимается разработкой антифиллоксерной технологии выращивания северного винограда. И вот каких результатов ему удалось добиться.

Опасный вредитель

Лианам наносят вред корневая и листовая формы филлоксеры. Корневая форма, например, на американском винограде не приносит большого вреда растению, а на европейском винограде (*Vitis vinifera*), напротив, может вызвать массовую гибель растений.

Корневые формы филлоксеры начинают размножаться, когда почва прогревается до 20 °С, а при 33 °С они выходят просто на сумасшедший потенциал: каждая особь способна отложить до 800 яиц, через десять дней родившиеся 800 делают тоже самое, в итоге эта филлоксерная армия и растет в арифметической прогрессии... А ее «бойцы» – это не только корневые формы, но еще и половое поколение самцов и самок. Кроме того, в этих «рядах» есть крылатые тли-расселительницы, способные перелетать на расстояние 20–30 км, заражая все новые и новые виноградники.

Поэтому будущее, и я в этом уверен, за северным виноградарством при соблюдении разработанной в Смоленске технологии выращивания. Ведь в южных краях филлоксеры, которую можно сравнить со свирепствующим в мире коронавирусом, пока не заразит все виноградники, скорее всего, не остановится на достигнутом.

Держи ноги в холоде

Непосредственная борьба с корневой формой филлоксеры с сохранением кустов – это пока не решенная проблема, так как из-за подземного образа жизни

вредителя успешное применение эффективных действующих химических веществ крайне затруднено.

На мой взгляд, главное здесь – не устраивать для нее «филлоксерный рай», визитная карточка которого – жара. Температура почвы на винограднике даже в середине лета, когда воздух может прогреться до 25–30 °С, не должна превышать 18 °С. Тогда этот карантинный вредитель теряет потенциал своего размножения. Что для этого можно предпринять?

Спасительные канавки

Уже много лет мы практикуем посадку виноградной лозы на холмики, оставляя в междурядьях канавки. При этом вся поверхность почвы укрыта черным материалом – агроволокном.

Материал окупается в первый же год потому, что не нужно заниматься изматывающей про-



ИСТОРИЧЕСКАЯ СПРАВКА

МИРОВАЯ ВОЙНА С ФИЛЛОКСЕРОЙ ДЛИТСЯ УЖЕ НЕ ОДНО ДЕСЯТИЛЕТИЕ. ВИНОГРАДНАЯ ТЛЯ – НА ВИД СОВЕРШЕННО БЕЗОБИДНАЯ МАЛЮТКА – ПОПАЛА В ЕВРОПУ С АМЕРИКАНСКОЙ ЛОЗОЙ ЕЩЕ В 1863 ГОДУ, И К НАЧАЛУ XX ВЕКА УСПЕЛА СВЕСТИ НА НЕТ ПРАКТИЧЕСКИ ВСЕ ФРАНЦУЗСКИЕ ВИНОГРАДНИКИ. ПОТОМ ФИЛЛОКСЕРА «ПРОГУЛЯЛАСЬ» ПО ДРУГИМ ТЕПЛЫМ СТРАНАМ, ОСТАВИВ СВОЙ СТРАШНЫЙ ОПУСТОШИТЕЛЬНЫЙ СЛЕД. ГУБИТЕЛЬНЫМ ФИЛЛОКСЕРНЫМ ОГНЕМ УЖЕ ГОРЯТ НЕ ТОЛЬКО КРЫМ, КРАСНОДАРСКИЙ И СТАВРОПОЛЬСКИЙ КРАЯ, НО И БЕЛГОРОДСКАЯ И ВОРОНЕЖСКАЯ ОБЛАСТИ.

полкой. Но главное достоинство этого агроволокна – оно не позволяет земле прогреваться, отражает тепло вверх, на лозы. И даже когда температура воздуха летом поднимается до

25–30 °С, под укрытием, в зоне корней температурный максимум составляет всего 18 °С.

Проверенные данные

Глубина канавки в междурядьях должна быть на 10 см ниже зоны залегания корней. Например, если корни находятся на оптимальной глубине – 25 см, то глубина этих канавок должна быть 35 см. Глубже – плохо, меньше – нельзя.

Расстояние между рядами лучше делать пошире – 2,5–3 м, чтобы виноградные лозы лучше прогревались солнцем.

Зимой вот в этих канавках собирается талая влага и происходит затопление прикорневой зоны растений. В итоге погибает не только филлоксеры, но и другие почвенные патогены, например, расплодившиеся личинки майского жука. Поэтому что зимой все они дышат воздухом, а мы с помощью столь нехитрого способа устраиваем им кислородное голодание. А летом в канавках собирается дождевая вода, и ее столько, что поливом виноградника мы больше не занимаемся.



Эти цифры вычислялись опытным путем на протяжении 30 лет.

20 лет развитием северного виноградарства занимался мой отец Юрий Михайлович Чугуев, который сделал очень много прорывных открытий, потом я подхватил его эстафетную палочку. Выяснилось, что для растений в зоне северного виноградарства существует предел разумной глубины: посадишь глубже – куст перестанет развиваться. **А**

Записала Татьяна Марченкова



В «ДАЧЕ» № 20 было опубликовано письмо читательницы Ларисы Ивановой из г. Лысьва Пермской области «Убойное средство против нечисти». Садовод привела свой рецепт борьбы с болезнями растений и личинками вредителей. Следом в редакцию поступили звонки и письма с просьбой дать слово специалистам: не пагубна ли для сада такая концентрация разной химии?

От избытка – одни убытки

Мы адресовали просьбу читателей нашему эксперту Аскару Ахатову. Чтобы понять, о чем идет речь, еще раз приводим письмо пермского садовода.

Письмо читателя

«Очень нам помогает в борьбе с вредителями и болезнями сада такое средство. Делаем концентрированную смесь: железный купорос 500 г, лимонная кислота 20 г, мочевины (карбамид) 700 г, жидкое моющее 50 г – все это размешиваем в 10-литровом ведре воды. И тщательно обрызгиваем все кусты, деревья, землю под розами и сами розы, грядки и землю в теплице. Делаем это после того, как опадут все листья. Сейчас так много болезней растений, что, на мой взгляд, помогают только серьезные смеси».

Лариса Иванова,
г. Лысьва, Пермская обл.



Яблоня с падалицей, пораженной паршой и с такими же плодами в кроне. Это основной источник фитопатогенов.

КОММЕНТАРИЙ СПЕЦИАЛИСТА

Аскар Ахатов, ведущий специалист по защите растений:

■ Некоторые садоводы-любители и даже ученые агрономы впадают в очень опасное заблуждение. Им кажется, что рекомендованные и научно обоснованные дозы применения химических средств защиты растений, а также их смеси недостаточно эффективны. Поэтому начинают делать самодельные «препараты» или многократно увеличивают дозу химикатов.

Предложенный читательницей вариант смеси химикатов для обработки садовых деревьев является красноречивым подтверждением этого тезиса.

Давайте сравним: агрономическая наука рекомендует использовать железный купорос в дозе 10–20 г/10 л воды. Читательница предлагает в 10 л растворить 500 г, то есть увеличить концентрацию в 25–50 раз.

В то же время читательница добавляет лимонную кислоту, судя по всему, понимает, что в таком высококонцентрированном растворе железом можно растворить только с применением лимонной кислоты. Но вот вопрос: зачем?

Железный купорос является фунгицидом, который вызывает гибель мицелия грибов. Но на осенних деревьях мицелия уже нет. Все грибы-фитопатогены находятся в покоящейся стадии и скрыты под корой, а большая часть их часть (например, монилия и парша) сохраняются на листовом опаде или на падалице плодов.

Да, использование мочевины в качестве пестицида возможно: она может дезактивировать вирусные частицы. Но вирусов плодовых культур немного, и они редки. Смысла в такой обработке, с моей точки зрения, нет.

Как правильно?

Значительно важнее провести комплекс рекомендованных мероприятий. Например, в ранний период плодовым культурам вредят тли и медяницы, которые сохраняются на ветках. Такими растворами их не возьмешь. Лучше использовать препараты на основе масел. Раньше продавалось средство на основе нефтяных масел, а сейчас используют препараты на основе растительных масел, например, «Рапсол», «Зеленое мыло». После обработки масляная пленка заполняет щели, где укрываются клещи, покрывает яйца листоедов и прочих вредителей. Этот прием действенный и приносит явную пользу.

А в борьбе с болезнями растений надо использовать другие средства. В частности – тщательное удаление падалицы, листьев, обработка ствола и скелетных ветвей, побелка и обрезка деревьев. **Д**


Избавилась от пырея

Андрей Туманов в «ДАЧЕ» (№ 18 от 21 сентября) рассказал, как он использует листву в саду. Даже возит ее из леса. Я тоже только ЗА такое бесплатное удобрение. Кроме того, листва избавила наш огород от пырея!

Осенью я тоже собираю листву под березами и ивами, которых рядом много. Раскладываю их по всему огороду, где только можно. Потом смешиваю гранулы мочевины и порошок горчицы и рассыпаю по листве. Прочитала, что такое сочетание убивает вредителей. Весной после таяния снега на листву раскидываю немного золы. В это время в почве уже вовсю работают черви, и слезавшаяся листва «тает» буквально на глазах.

Когда подходит время посева, на грядках я сгребаю остатки, делаю в них лунки, кладу перегной и сажаю рассаду. Только морковь и свеклу сею на чистую грядку. Все лето на грядки и междурядья добавляю скошенную траву. Так у нас не только всегда рыхлая земля, но еще через пару-тройку лет пырей напрочь исчез! **Д**

Наталья Бушманцева,
г. Шуя,
Ивановская обл.



50 ЗИМНИХ ДАЧНЫХ ДЕЛ

- При обнаружении свежих заячьих погрызов коры на плодовых деревьях замажьте их сразу же растопленным на плите садовым варом, чтобы древесина не иссушалась до весны.
- Борьба с сорняками – это, по сути главный фактор успеха с дачными посадками. В бесснежные месяцы можно понемногу крошить сорные растения тяпкой и по мерзлой почве, и в приствольных кругах.
- Весьма эффективно показывает себя разброс по снежной поверхности удобрений и раскислителей. Вносите таким образом удобрения, которые могут

вызвать ожоги у растений при случайной высокой концентрации: золу, карбамид, птичий помет, а также микроэлементы.

- Черенки лопат обычно ломаются именно весной в самый неподходящий момент, так как внутри стального кольца древесину съедает грибок. Заранее поставьте своим лопатам и тяпкам новые сухие рукоятки.

- Деревянные рукоятки мелкого садового инвентаря: серпа, совочка, колотушки и т. п. – часто намокают и довольно быстро выходят из строя. Более прочная замена – белые пластиковые водопроводные трубки.

Чтобы насадить их прочнее друг на друга и придать трубке более удобную форму, нагревайте трубки на медленном огне и слегка приплющивайте.

- Купленная к новому сезону тяпка окажется бесполезной, если зимой не натренировать ударную технику. Расчищайте проходы в сугробах не лопатой, а новой тяпкой – и весной сорняки враз притихнут при вашем появлении...

- Если вы выжигаете в печке заклинивший пенек от черенка у лопаты или тяпки, то ни в коем случае не прокаливаете инструмент целиком,

иначе фирменное лезвие потеряет прочность. Подставляйте огню только кольцо!

- Чтобы облегчить себе весеннюю прополку посадки клубники, цветника, изготовьте простейший подколеник и одновременно скамеечку. Несколько обрезков поликарбоната одинакового размера сложите стопкой и обмотайте пищевой пленкой – готово! Просто, удобно, эффективно.

- Сколотите из досок и мелкой металлической сетки сито для отделения песка от камешков – очень ходовая вещь для очистки грунта от различного мусора.



7 ВОПРОСОВ О БОРДОСКОЙ СМЕСИ

Как правильно использовать бордоскую жидкость? Для чего и когда ее применять? От чего она помогает и в какой концентрации? Насколько она вредна для сада? Вопросов в отношении этого популярного препарата много. Отвечаю по порядку

ОТ ЧЕГО ПОМОГАЕТ БОРДОСКАЯ ЖИДКОСТЬ?

Бордоская жидкость в 1%-ной концентрации защитит от парши, ржавчины, плодовой гнили, монилиоза, мучнистой росы. Томаты и картофель уберезит от фитофтороза и макроспориоза, огурцы – от пероноспороза, септориоза, антракноза. Виноград спасет от милдью и антракноза, а обработка клубники, малины и земляники два раза в сезон поможет забыть о пятнистости и курчавости листьев. Конечно, вместо ведра бордоской жидкости можно взять одну ампулу химического препарата и опрыскать, например, томаты и картофель. Но через время фитофтороз становится устойчив к препаратам, так что их приходится часто менять. К каким из них гриб уже устойчив, проследить сложно.

А медный купорос работал всегда и будет работать от всех грибов. Главное, садоводу надо уметь его правильно применять.

КОГДА ЕЕ ИСПОЛЬЗОВАТЬ?

За 1–2 недели до предполагаемой вспышки болезни. От пятнистости листьев на томатах в теплице – уже в середине июня, а на картофеле от фитофторы – не позднее середины июля.

НЕЛЬЗЯ НИ В КОЕМ СЛУЧАЕ:

- ✓ **смешивать** концентрированные растворы медного купороса и известкового молока, а затем этот раствор разбавлять водой.
- ✓ **вливать** известковое молоко в раствор медного купороса.
- ✓ **спешить и разводить** медный купорос в холодной воде в большом объеме и оставлять на дне кристаллы.
- ✓ **брать старую известь** – она полностью не растворяется, раствор остается кислым и хлопьями выпадает в осадок.

ЧЕМ ОПРЫСКАТЬ САД ВЕСНОЙ?

А вот весной, до начала роспуска листьев, деревья и кусты стоит обработать 2–3%-ным чистым медным купоросом. Ведь в укромных местах в складках коры и лишайника, на сухих мумифицированных плодах и листьях прячутся миллиарды спор опасных грибов.

КАК ПРАВИЛЬНО РАЗВОДИТЬ ПРЕПАРАТ?

Стандартные пакеты рассчитаны на 10 л воды для приготовления 1%-ного раствора. Инструкцию надо неукоснительно соблюдать. Для приготовления 1%-ного препарата в небольшом количестве воды гасят 100 г негашеной комовой извести и добавляют к ней 5 л воды. В другой посуде (не металлической!) в небольшом количестве горячей воды растворяют 100 г медного купороса. К этому раствору тоже добавляют 5 л воды. Затем раствор медного купороса при постоянном помешивании вливают в известковое молоко. Можно и одновременно сливать раствор медного купороса и известковое молоко в третий резервуар. В результате образуются основные соединения сернокислой меди, обладающие высокими фунгицидными (обезвреживающими различные вредоносные микроорганизмы) свойствами.

ВЕРНО ЛИ ПРИГОТОВИЛИ?

Правильно приготовленная бордоская жидкость должна иметь небесно-синий (бирюзовый) цвет и нейтральную или слабощелочную реакцию. Реакцию проверяют универсальным индикатором, а также лакмусовой или фенолфталеиновой бумагой.

При отсутствии этих индикаторов можно воспользоваться железными предметами (но обязательно очищенными от смазки и не покрытыми ржавчиной). Опустить этот предмет в раствор: если он покрывается красноватым налетом меди (свидетельство того, что раствор кислый), надо добавить известковое молоко, чтобы нейтрализовать кислотность приготовленной жидкости.

НАША СПРАВКА

Бордоская жидкость – раствор медного купороса, смешанный с известью. На листьях, подсыхая, он выпадает в нерастворимый осадок, медь запечатывается известью и не вызывает ожога листьев. Медный купорос, который в ней содержится, – это фунгицид, равных которому нет в природе. Нет грибов, которые бы вырабатывали к нему устойчивость, если концентрация его больше 1%. Однако уже в концентрации больше, чем 0,1%, он обжигает нежные листья растений. Поэтому плодовые деревья и ягодники стоит обрабатывать не чистым купоросом, а в смеси с известью.

ЧЕМ ОПРЫСКАВАТЬ САД ПОСЛЕ ЛИСТОПАДА?

Осенью смысла нет возиться с бордоской жидкостью. Осенью важно профилактически убить грибы, приготовившиеся зимовать на стволах и ветках. Да и медный купорос осенью не нужен, зачем нам лишняя медь в природе?

А вот железа в почве всегда не хватает. Поэтому в октябре-ноябре я всегда использую железный купорос – он не такой токсичный, как медный, а работает как фунгицид не хуже. Ветки и стволы обрабатываю 3%-ным раствором железного купороса, а лишайник на коре и почве – 6%-ным.

ПОЧЕМУ Я ЕЕ НЕ ЛЮБЛЮ?

Хлопотно в саду применять большие объемы бордоской жидкости. Проще «химией в ампуле» опрыскать по-быстрому деревья и кусты (не забыть надеть противочумный костюм и респиратор), она содержит несколько компонентов и всасывается в растение как антибиотик.

А бордоская жидкость действует поверхностно, надо каждый листик с двух сторон ей покрыть, причем рано утром до солнца, чтобы до дождя и солнца она превратилась в несмываемую корку.

При этом от химических пестицидов избавиться трудно, они месяцами будут содержаться в плодах и ягодах, для себя так делать неразумно. Известь же легко смыть с плодов теплой водой. А чтобы медь не накапливалась в почве, надо менять культуры, и не придется обрабатывать грядки медью 10 лет подряд.

ЧТО ПРИМЕНЯТЬ – ВАМ ВЫБИРАТЬ!

Геннадий Распопов



Консультирует юрист Кира Лукьянец

Засыпают природный овраг, наше мнение игнорируют

Между двумя улицами товарищества есть природный овраг, где растут березы. Земля общая, не приватизирована, как и другие общие земли. Овраг находится в центре СНТ, в него стекают талые воды. На собрании было решено засыпать овраг и сделать там детскую площадку и парковку. Но на нем были заинтересованные лица – те, у кого есть машины и даже по две. Председатель вызвал экологическую службу, но документы – разрешающие или запрещающие – нам не показал. Мы, владельцы близлежащих домов, против засыпки оврага. От забора участков до предполагаемой парковки 10–12 м. На овраг выходят 10 домов из примерно 100 участков СНТ.

Можно ли без согласия хозяев близлежащих домов засыпать природный ландшафт? С нас взяли заявление о нашем несогласии, но работы ведутся. Имеет ли силу наше несогласие?

Надежда Михайловна, СНТ «Лесное», Ленинский р-н, МО

■ Начнем с принадлежности общей земли. Если она не приватизирована и никаким образом не оформлена на СНТ или в коллективную собственность, то получается, что земля принадлежит местным властям. В этом случае следует обращаться непосредственно в местную администрацию или муниципалитет с заявлением, что СНТ пытается распорядиться земельным участком, который не принадлежит товариществу. Кроме того, надо посмотреть, какое целевое назначение и какой вид разрешенного использования у этого природного объекта. А вдруг это вовсе не просто овраг, а часть притока какой-нибудь реки или какое-нибудь мелиоративное сооружение, тогда его засыпка может повлечь серьезные проблемы. И в данном случае придется обращаться в Роприроднадзор по Московской области.

Если же овраг входит в состав земель общего пользования СНТ, оформленных в собственность, аренду или владение, тогда принятие решений относительно его судьбы находится целиком и полностью в компетенции общего собрания. Если общее собрание, на котором решили засыпать овраг и построить стоянку, состоялось – то есть был кворум присутствующих, то опротестовать такое решение можно только в суде. Несогласие отдельных членов СНТ в данном случае не играет роли, если решение было принято по всем правилам. Но, честно говоря, шансов это сделать у вас немного, потому что придется предъявлять серьезные доказательства того, что принятое решение нарушает ваши права. Причем сам факт того, что овраг исчезнет, а на его месте появится стоянка и детская площадка, не может являться нарушением прав собственников близлежащих участков – ведь эти объекты не создают вам препятствия в пользовании своим участком. В то же время, стоянка и детская площадка должны располагаться на определенном расстоянии от жилых домов. И эти расстояния определены нормативами, которые в СНТ должны соблюдать. Вот за этим, получается, вам и надо зорко следить. Так, минимальное расстояние до стен жилого дома от стоянки на 10 машин – 10 м, 11–50 машин – 15 м, 51–100 машин – 25 м. Расстояние от детских площадок до окон жилых домов рекомендуется принимать не менее 10 м.

■ **В КАКОМ ЗАКОНЕ ОБ ЭТОМ НАПИСАНО**
 П. 11.25 СП 42.13330.2011; п. 2.12.3 Методических рекомендаций по разработке норм и правил по благоустройству территорий муниципальных образований (утв. приказом Министерства регионального развития РФ № 613 от 27.12.2011); ст. 11, 17 Федерального закона № 217-ФЗ от 29.07.2017.



Дачник не следит за своим участком

Соседи не появляются на участке и не косят траву 4 года, трава выросла выше меня, развелись мыши. Деревья почернели, болят раком. Их нужно спиливать и сжигать. Как заставить соседей заняться участком? Или хотя бы скосить траву?

Нина Тимофеевна, Каширский р-н, СНТ «Полянка»

■ Допуская захламливание участка и зарастание его сорными травами, собственник нарушает правила благоустройства и правила противопожарной безопасности. По каждому из этих правонарушений его могут оштрафовать уполномоченные органы – Госадмтехнадзор и инспектор пожарного надзора. Вам следует направить обращение в Каширское территориальное управление Госадмтехнадзора Московской области, а также пожаловаться в МЧС.

Если у участка вообще есть собственник, то инспекторы направят предупреждение или сразу выпишут постановление о штрафе. Размер штрафа за нарушение правил противопожарного режима может составить до 3000 руб., за нарушение правил благоустройства – до 5000 руб., причем за наличие на участке борщевика может быть отдельный штраф также до 5000 руб.

Правда, надо понимать, что эти меры можно применить только к собственнику участка, а раз хозяева не появляются такое продолжительное время, то возможны всякие варианты. Например, если собственник умер, а его наследники не стали вступать в наследство, тогда формально участок вообще без хозяина. В этом случае следует обратиться в местную администрацию с заявлением о приведении в порядок безхозяйного участка.

■ **В КАКОМ ЗАКОНЕ ОБ ЭТОМ НАПИСАНО**
 Ст. 20.4 КоАП РФ; ст. 6.11 КоАП Московской области; ст. 17.1 постановления Правительства РФ № 390 от 25.04.2012 «О противопожарном режиме»; ст. 51 закона Московской области № 191/2014-ОЗ «О благоустройстве в Московской области»; решение Совета депутатов г. о. Кашира № 72-н от 25.09.2018.



Правила оплаты за газовое обслуживание

СНТ газифицировано, за техобслуживание газопровода взимается плата. Есть люди, которые живут круглый год, а я приезжаю на 4 месяца, но плачу за целый год. Это правильно или нет? Сколько я должна платить? Мне говорят, что газовое обслуживание идет целый год, но газовики приходят один раз в год и все.

Людмила, Одинцовский р-н, МО

■ Плата за техобслуживание является расходом на содержание имущества общего пользования (газопровода) и должна быть включена в членские взносы. По общему правилу, закрепленному в законе, все члены СНТ и индивидуальные садоводы платят примерно одинаково. Примерно – потому что размер взносов может отличаться в зависимости от площади участка и/или недвижимости. Но он никак не зависит от времени, которое собственник участка проводит на даче. Поэтому сам факт, что вы платите наравне со всеми, абсолютно в рамках закона.

Другой момент, что, возможно, техобслуживание проводится некачественно или с нарушением сроков и периодичности. Это, вообще говоря, работа для ревизионной комиссии, это в ее компетенции проверять содержание договоров, заключенных СНТ с организациями, и порядок их исполнения. Вполне вероятно, что по условиям договора газовики действительно проводят техобслуживание один раз в год, но при этом должны будут провести аварийно-ремонтные работы в случае какой-то аварии.

■ **В КАКОМ ЗАКОНЕ ОБ ЭТОМ НАПИСАНО**
 Ст. 11, 14, 20 Федерального закона № 217-ФЗ от 29.07.2017.





Соседка повесила замок на общую калитку

Люди берут в аренду участок и ведут подсобное хозяйство. Напротив моего участка как раз есть такое хозяйство, но оно находится не на территории СНТ. Охраняют это хозяйство 2 огромные собаки, лают, воют. Дети не могут уснуть. У нас была калитка, ведущая в поле, хозяйка повесила на нее замок, и теперь нам нет там прохода. Говорит, что не хочет, чтобы ходили мимо ее земли, выбрасывали мусор. Имеет ли она право повесить замок на общественную изгородь? Председатель и участковый не принимают меры.

Людмила, Одинцовский р-н, МО



■ Так же как арендатор земли может повесить замок на калитку, вы можете его так же и снять. И в этой ситуации участковый, например, точно так же ничего не сделает, как не сделал, когда этот замок только появился. Другое дело, если прямо за калиткой начинается территория арендованного участка, в таком случае замок вы конечно снимете, но арендатор имеет полное право запретить вам ходить по своей земле. Если же выход ведет на общие или муниципальные земли, то ограничивать право прохода по ним никто не вправе.

Если идти законным путем, то вот это ограничение в виде замка на калитке или, возможно, каких-то конфликтных ситуаций необходимо зафиксировать – с помощью полиции или председателя СНТ. А затем проинформировать арендодателя – местную администрацию или муниципалитет – о том, что их арендатор распоряжается не только своей арендованной землей, но и другим участком, который ему не принадлежит.

 В КАКОМ ЗАКОНЕ ОБ ЭТОМ НАПИСАНО
Ст. 262 Гражданского кодекса РФ.



Наличные деньги на мелкие расходы


С 1 октября все взносы должны идти через банк. У СНТ есть свой счет. Какую сумму можно оставить на руках для наемных рабочих, которые косят траву, чистят снег? И как оформить эту сумму, чтобы не попасться на штраф? Как это оформлять кассачею? Может ли она собрать деньги и решить, какую сумму оставить на мелкие расходы?

Татьяна Ивановна, г. Пушкино

■ Для этого председатель СНТ должен выпустить приказ о максимально допустимой сумме наличных денег, которая может храниться в кассе. Лимит остатка наличных определяется по формуле, приведенной в приложении к соответствующим Указаниям Центробанка. Накопление в кассе денег сверх установленного лимита не допускается, исключение из этого правила – день выплаты зарплаты. В случае налоговой проверки инспектор может запросить приказ об установлении

лимита и сведения о сдаче в банк сверхлимитных средств. Кассовые операции с наличными может проводить кассир (или кассачей в вашем случае) или сам председатель СНТ, оформляя при этом приходные и расходные кассовые ордера либо платежные ведомости в случае выплаты зарплаты. Все приходные и расходные операции фиксируются в кассовой книге, записи в которой заверяются кассиром и бухгалтером.



 В КАКОМ ЗАКОНЕ ОБ ЭТОМ НАПИСАНО
Указание Банка России N 3210-У от 11.03.2014 «О порядке ведения кассовых операций».




Может ли индивидуальный садовод не платить взносы

В ССК (садово-сельскохозяйственный кооператив, мы в стадии перехода в СНТ) взносы 10500 руб. – сюда входят членские и целевые, налоги и пенсионные, все прозрачно. Садоводы решили, что если выйдут из кооператива, то будут платить половину. Трое вышли заплатили 5000 и все. Еще пятеро написали заявление. Плата через расчетный счет. Может ли индивидуал не платить взносы полностью? С правления спрашивают, а платить не хотят.

Евгений Иванович, Дмитровский р-н, д. Исаково, МО



■ Индивидуальный садовод обязан платить наравне с членами СНТ. Если раньше, когда действовал предыдущий дачный Закон № 66-ФЗ, можно было скорректировать сумму платежа на основании договора между индивидуалом и СНТ, то теперь по новому Закону № 217-ФЗ это сделать нельзя. Договоров нет, есть только указание закона – вносить плату, равную годовой сумме взносов. Поэтому правление имеет полное право взыскать недоплаченное через суд. Правда, в отношении индивидуальных садоводов это можно сделать только в районном суде – а вот взыскать с членов СНТ можно по судебному приказу, который выносит мировой суд.

 В КАКОМ ЗАКОНЕ ОБ ЭТОМ НАПИСАНО
Ст. 5 Федерального закона № 217-ФЗ от 29.07.2017.

50 ЗИМНИХ ДАЧНЫХ ДЕЛ

■ Наверно, самый лучший подколеник-скамейка получится из сиденья для ванной с двумя ручками скобкой, за которые его удобно перетаскивать вдоль грядки. К нему нужна лишь небольшая подушка. А еще в нем удобно переносить дрова из дровницы в дом для печки.

■ Посреди зимы не помешает перезарядить ловушки для мышей. Заодно сравнить, что действенней: дедовские, типа бутылки с подсолнечным маслом или перевёрнутой кастрюли с дощечкой-сторожком, или же хитроумные современные покупные модели против грызунов.

■ Весной нам снова понадобится велосипед – незаменимый дачный транспорт. Двухколесные раритеты долго служат лишь тем, кто хорошо за ними ухаживает круглый год. Свой парк велосипедов следует смазывать не весной, а еще зимой хранить его почищенным и смазанным.

■ Приготовьте спицы-маркеры из проволоки для пометки рядков с посеянными овощами. Согните один конец проволоки в виде буквы: «М» – морковь, «П» – петрушка, «С» – свекла...

■ Зимой можно размеренно отливать из бетона плитки нужного размера

для дорожки, столешницы, вазоны, стойки для садовой скамейки и прочие практичные вещи. Разумеется, затвердевать они должны при плюсовой температуре. По стоимости материалов это примерно вдвое выгоднее, чем покупать подобные готовые изделия, но главная-то экономия – на перевозке их на большое расстояние.

■ Зимой сушите на подоконнике разные фруктово-овощные отходы для создания запаса кормов домашним питомцам. Очистки и мякоть с семенами кабачков, тыквы, яблок нужно сначала припудрить мукой (или толочком, горстью геркулеса), чтобы она впитала часть сока. Тогда

кусочки высыхают быстрее и не успевают заплесневеть.

■ Если клубнику посадить одним длинным рядом, тогда она повышает урожайность и меньше поражается серой гнилью. В этом случае удобнее использовать широкую бордюрную ленту вместо черной пленки. Отверстия в ней прорежьте заранее, зимой, сделав, например, пробойник из стальной трубки.

■ В оттепель на участке найдется подтаявшая земля и перегной, которые будут незаменимы для рассадной почвосмеси. Стоит заготовить их впрок.



Лебедь огуречный

■ Этот год оказался для нас неурожайным. Отдыхали яблони, вишни и даже сливы, которые плодоносят ежегодно. Досталось и огурцам: лето для них выдалось капризным, а теплицы у нас нет.

Зато огурец китайский порадовал нас своей оригинальностью. Обычно он вырастает длинным, прямым. А здесь сразу и не догадаешься, что на фото огурец. Видно, и на него подействовали капризы погоды. Что еще интересно: забавная форма ничуть не повлияла на вкус огурца. Он остался по-прежнему вкусным, сочным, сладким.

Татьяна Чернопятова, г. Тула

Гладиолус-гигант

■ Наши гладиолусы высокие, разноцветные, с крупными цветами. Многие луковицы дают по две стрелки: на основной бывает от 17 до 21 цветка, на дополнительной – 6–7 цветов. А в этом году у нас вырос белый гладиолус, на основной стрелке которого было 25 цветов, на дополнительной – 12. Высотой он был 1,7 м и цвел почти месяц. Настоящий подмосковный цветочек-гигант.

Ирина Кряжина, г. Орехово-Зуево



Земляничные лапки

■ Природа не устает нас удивлять – уж сколько лет я дачник, а все продолжаю изумляться ее причудам. Вот, пожалуйста, полюбитесь, какой сюрприз нас ждал в этом году на земляничной грядке. В семье была дискуссия, на что же это похоже: младшие утверждали, что на кошачьи лапки, старшие голосовали за пяточки младенца. Лично я для себя решил – земляника мне показывает большой палец, молодец, мол, любишь меня и заботишься. Ну а если серьезно, думаю, что из-за странной погоды завязи получились ненормальными.

Владимир Наумов, Московская обл.

Любовь-морковь

■ За долгие годы выращивания овощей на дачном участке я повидала всякие чудеса. Многохвостые и рогатые морковки, свекла, похожая на чью-то морду, картошка, словно с двумя ногами... В основном, мне было понятно, почему так происходит – посадила рановато, поливала недостаточно, а иногда просто семена не самые лучшие. Все равно забавно найти такие экземпляры, внуки очень веселятся. А в этом году увидела морковь, от вида которой стало радостно и приятно. Как будто ребенок обнимает мамочку, или маленькая принцесса – мужественного принца. «Романтичная морковь!» – сказала внучка, и мы с ней, конечно же, согласились.

Елизавета Гузеева, Рязанская обл.



ПИСЬМО Дедушке Морозу

Мамы и папы! Бабушки и дедушки!

Купите нашу открытку-письмо Дедушке Морозу и подарите ребенку ощущение сказки на Новый год!

Ребенок самостоятельно или с Вашей помощью сможет заполнить открытку и написать, что бы ему хотелось получить в подарок на Новый год.

Открытка представлена в удобном формате, красиво оформлена и красочно иллюстрирована.



В ОТКРЫТКЕ:

- ✦ Бланк письма Деду Морозу
- ✦ Новогодняя детская песенка
- ✦ Детские новогодние загадки и головоломки
- ✦ Место для подарка-рисунка Деду Морозу от ребенка

В ПРОДАЖЕ С 5 ОКТЯБРЯ В КИОСКАХ, СУПЕРМАРКЕТАХ И ПОЧТОВЫХ ОТДЕЛЕНИЯХ



Травы от простуд и вирусов



Дмитрий Юровский
травник, фитотерапевт,
г. Курган

Чтобы противостоять различным вирусным, легочным, простудным напастям, нужно иметь крепкую иммунную систему. Садовые растения могут восполнить наши силы, повысить иммунитет. В наши времена короноанных вирусов очень важно заранее спланировать свою аптекарскую грядку. Рекомендации дает профессиональный фитотерапевт

ВАЖНО! ПРЕЖДЕ ЧЕМ ПРИМЕНЯТЬ НАРОДНЫЕ МЕТОДЫ ЛЕЧЕНИЯ, ПОСОВЕТУЙТЕСЬ С ВРАЧОМ

СОБРАТЬ И СОХРАНИТЬ

В АПРЕЛЕ СОБИРАЮТ ПОЧКИ И БЕРЕЗОВЫЙ СОК. СЛЕДОМ ИДЕТ СБОР КОРЫ РАСТЕНИЙ, ЛИСТЬЯ БЕРЕЗЫ И ЧЕРНОЙ ОЛЬХИ. КОГДА НАЧИНАЮТ ЦВЕСТИ КУСТАРНИКИ, НАЧИНАЕТСЯ СБОР ПЕРВОЦВЕТОВ – ПЕРВЫХ ВЕСЕННИХ ТРАВ, КОТОРЫЕ ИДУТ НЕ ТОЛЬКО НА СУШКУ, НО И НА СОК.

КСТАТИ, ЗДЕСЬ ХОЧУ ОБРАТИТЬ ВНИМАНИЕ НА ВАЖНЫЙ НЮАНС. ОЧЕНЬ МНОГИЕ СОБИРАЮТ ТЕ ЖЕ ЛИСТЬЯ МАЛИНЫ, КОГДА УЖЕ ПОЯВЛЯЮТСЯ ЯГОДЫ. НА САМОМ ДЕЛЕ НУЖНО УХВАТИТЬ МОМЕНТ, КОГДА РАСТЕНИЕ ТОЛЬКО ЗАЦВЕТАЕТ, ТО ЕСТЬ, В ПЕРИОД ЕГО БУТЕНИЗАЦИИ, И ТОЛЬКО ТОГДА СОБИРАТЬ ЛИСТЬЯ. НАСТОЙКУ ИЗ НИХ ЛУЧШЕ ДЕЛАТЬ СРАЗУ, КАК ТОЛЬКО ЛИСТ ПОДСОХ, НЕ ДАВАТЬ ЕМУ ЗАЛЕЖИВАТЬСЯ. ЕСЛИ ЖЕ ХРАНИТЬ МАЛИНУ В ЛИСТЬЯХ, ТО ЛУЧШЕ ЭТО ДЕЛАТЬ В ХОЛЦОВЫХ ИЛИ КРАФТОВЫХ МЕШОЧКАХ, ЕСЛИ В БАНКАХ – ТО В СТЕКЛЯННЫХ.

У ЛЮБОГО РАСТЕНИЯ ДОЛЬШЕ ХРАНЯТСЯ КОРНИ, КОРА И СЕМЕНА, А ВОТ ЦВЕТЫ И ЛИСТЬЯ ТРЕБУЮТ ЕЖЕГОДНОЙ ЗАГОТОВКИ. НЕКОТОРЫЕ ТРАВЫ ДОПУСКАЕТСЯ ХРАНИТЬ ДВА ГОДА, НО НЕ БОЛЕЕ. ЕСЛИ РАСТЕНИЕ СТАЛО МЕНЯТЬ ЦВЕТ, И ПОСТЕПЕННО ИСЧЕЗ АРОМАТ, ОТ НЕГО НАДО ИЗБАВЛЯТЬСЯ.



Эхинацея

Я не представляю свой сад без эхинацеи пурпурной. Мало того, что это красивое растение – настоящее украшение сада, но это еще и главный иммуностимулятор. У него один недостаток: в нашей полосе он часто вымерзает, так что весной приходится восполнять потери.

Эхинацея в виде настойки невероятно выручает зимой в период простуд. Я сам ею пользуюсь, поскольку она не только полезная, но и вкусная. А чтобы было вкусно, готовлю ее на меду. Свежие измельченные цветочные головки укладываю в банку и наполняю ее примерно наполовину. Затем заливаю полностью жидким медом и хорошенько перемешиваю, чтобы удалить пузырьки воздуха. По истечении четырех недель процеживаю и храню настоянный мед в чистой банке. Способ приема стандартный: по 1 ч. ложке несколько раз в день или можно добавлять в чай при первых признаках простуды, чтобы симптомы прошли быстрее.

Иссоп

Первым в списке противовирусных трав я бы назвал иссоп лекарственный. Его я сам чаще всего добавляю в грудные фитосборы, использую как противовирусное лекарство. Выращиваю иссоп также для лечения бронхолегочных заболеваний – это одно из первых моих насаждений. Растение любит открытые солнечные участки и требует омоложения посадок раз в 3–4 года. Соблюдение этих условий позволяет взять два укуса травы за лето и тем самым получить больше лечебного сырья для противовирусных чаев и лечебных сборов.

ВАЖНО!

СУШИТЬ РАСТЕНИЯ СЛЕДУЕТ В ПОЛУМРАКЕ, ЧТОБЫ ЗАТЕНЕННОСТЬ БЫЛА МАКСИМАЛЬНОЙ. ТОЛЬКО ТОГДА ОНИ СОХРАНЯЮТ СВОЙ ЕСТЕСТВЕННЫЙ ЦВЕТ, ЗАПАХ И ПОЛЕЗНЫЕ СВОЙСТВА

Календула и лабазник

Известно, что цветки календулы часто добавляют в противовирусные сборы. Дачники, как правило, сажают календулу крупноцветковую, махровую, с темной серединкой. Я же приверженец «чистокровных» сортов, поэтому с лекарственной целью выращиваю только настоящую, простую календулу лекарственную. Мне нравится, что ее можно заготавливать все лето. Главное, не упустить время и срывать цветы вовремя – каждые 3–4 дня.

Очень хорошо в сезон эпидемии гриппа принимать и лабазник вязолистный (таволга). Его лучше использовать в виде настойки или чая и пить по одной чайной ложке каждое утро. Также полезен чай из лабазника с листьями шалфея. Эти растения не только помогают усилить иммунную защиту, но и борются с вирусными инфекциями. Поэтому выращивать их на своем огороде не просто можно, но и нужно. **Д**

Записала Наталья Анохина




ЛЕКАРСТВЕННЫЕ СОКРОВИЩА

Самое ценное лекарственное растение в моем аптекарском саду – это легендарный краснокнижный **АСТРАГАЛ ШЕРСТИСТОЦВЕТКОВЫЙ**. Очень трудно добыть его семена, поскольку их нет в продаже. Мне удалось вырастить 15 растений, из которых я впервые изготовил настойку для лечения. Когда он разросся, я стал заготавливать больше сырья, как в виде настойки, так и в виде сухой травы для водных настоев. Астрагал не просто так получил название «трава жизни»: его полезно принимать как при сосудистых заболеваниях, так и при хронической сердечной недостаточности.

ЛЕСПЕДЕЦА – эффективное растение, особенно в пору цветения. Это очень интересный кустарник, который мне прислали с Дальнего Востока. В наши зимы его побеги, к сожалению, вымерзают, но весной отрастают вновь. В фармакологии из побегов леспедецы изготавливают препарат леспефлан, который используется при почечной недостаточности. Что касается меня, то я из свежих, а иногда сушеных листьев и цветков леспедецы делаю настойку. Она очень эффективна при тяжелых поражениях почек, острых и хронических нефритах. Поэтому стараюсь не расходовать леспедецу в более простых случаях, где с успехом можно применить другие травы.



НАСТЕННЫЕ КАЛЕНДАРИ НА 2021 ГОД

Спецвыпуски газеты
«ДАЧА pressa.ru»

СПРАШИВАЙТЕ В КИОСКАХ, СУПЕРМАРКЕТАХ И ПОЧТОВЫХ ОТДЕЛЕНИЯХ

ВНИМАНИЕ! Приобрести все календари «ДАЧА pressa.ru» спецвыпуск* можно также на сайте www.avanta.ru в разделе «Серии издательства «КАРДОС» или по телефону 8 800-100-67-14 (будние дни с 9:00 до 18:00, звонок по России бесплатный). Доставка по всей России. ООО «АВИКС» (Юр. адрес: 105082, г. Москва, Набережная Рубцовская, д. 3, стр. 3, пом. 1, комната 25. ОГРН 1177746345622). По телефону в Москве 8-495-507-51-56 (будние дни с 11.00 до 18.00). Самовывоз из редакции.

* При их наличии на складе



Подарок от всей души

На Новый Год все мы любим делать сюрпризы близким и сами с нетерпением ждем подарков. Но сейчас обстоятельства могут складываться таким образом, что не всегда возможно передать поздравления лично. В наших силах подготовиться к праздникам заранее и оказать знак внимания родным людям в виде письма с красочной открыткой.



Сейчас существует такое разнообразие красивых открыток, что сложно выбрать один образец. Но ведь никто и не заставляет останавливаться на одном понравив-

шемся варианте. И совсем не обязательно делать излишне сложную композицию, достаточно выбрать простой дизайн, главное – сделать все очень аккуратно.



Елочки, снежинки, зверушки

Самыми важными элементами на праздничных сувенирах выступают елочки, снежинки, веселые зверушки, а также Дед Мороз. Вот, например, аппликация в виде снеговика. А сделан он из кружков фетра и узорчатых бумажных салфеток.

Уместны будут и зимние пейзажи, и все сюжеты, связанные с этим волшебным мероприятием. Изображайте все, на что хватит вашей фантазии!

Аппликация и вышивка

Предлагаем вам ознакомиться с несколькими идеями по созданию открыток и воплотить их в жизнь. Это могут быть и объемные поздравления, и простая аппликация, и даже вышивка. Например, очень легко вышить длинноногого оленя и наградить его замысловатыми рогами. Такие открытки будут выглядеть ярко и очень стильно.

Материалы

Наиболее доступными и удобными материалами для создания такого рода поделок является цветная бумага и картон, фетр и шерстяные нитки, завалившиеся в доме пуговицы и пестрые ленточки. Из этих средств можно соорудить практически все, что угодно! И мастерятся изделия быстро, просто и неизменно с удовольствием.

Елочные шары

Елочные шары – еще один из символов Нового года и Рождества. Они – настолько беспроблемный вариант, что тут можно позволить себе фантазировать и сделать шары из бумаги с рисунком, оберточной бумаги, ткани, кружева, вырезать из газеты или глянцевого журнала. Мы решили сделать шарики из ярких пуговиц, добавляя, таким образом, открыткам объем. Главное – найти пуговицы интересных форм и расцветок. Можно «повесить» их на елку. А можно просто нарисовать ниточки.

Вместе с детьми подготовка к празднику пройдет веселее. Вы можете позвать на помощь даже малышек. Кто-то из них с удовольствием придумает рисунок, а кто-то займется аппликацией.

Это только кажется, что открытки давно ушли в прошлое. На самом деле получать их очень приятно, особенно в Новый год, когда каждый из нас ждет внимания и добрых пожеланий! **Д**

Екатерина Глазова



ГОРОДСКАЯ
СПЕЦИАЛИЗИРОВАННАЯ
СЛУЖБА

ЧТО ДЕЛАТЬ, ЕСЛИ УМЕР БЛИЗКИЙ ЧЕЛОВЕК

Каждый, кто хоть однажды пережил смерть близкого человека, знает, как тяжелы первые часы после того, как случилось горе. Городская специализированная служба «Ритуал-Сервис» (www.ritual.ru), информирует об участившихся случаях мошенничества и значительном завышении цен на оказание ритуальных услуг.

Рекомендованный порядок действий

Если горе случилось дома:

1. Вызовите по круглосуточному номеру **8 (495) 310-2-301** сотрудника городской ритуальной службы, запишите его Ф.И.О. и табельный номер.
2. Обязательно проверьте **паспортные данные** и **номер служебного удостоверения** приехавшего сотрудника, чтобы убедиться, что он не «черный агент», получивший данные о вашем горе от неизвестных информаторов.
3. Вместе с сотрудником вызовите скорую помощь и полицию.
4. Приготовьте **паспорт** и **медицинский полис покойного**, а также **удостоверения личности** всех, кто находится рядом.

Если горе случилось в больнице:

1. Позвоните в городскую специализированную службу по номеру **8 (495) 310-2-301** и вызовите сотрудника ритуальной службы прямо в больницу.
2. Вместе с прибывшим сотрудником отправляйтесь в морг для оформления документов и оплаты услуг медучреждения.

Круглосуточная консультация по вопросам организации похорон по телефону **8 (495) 310-2-301** или на сайте службы www.ritual.ru

Всегда считала, что самшит – южное растение и в средней полосе приживается трудно. На деле оказалось иначе. Выяснилось, что с кустарником очень легко работать, и он хорошо себя чувствует на подмосковной земле. Кроме того, самшит – идеальный материал для создания «зеленых» геометрических форм в саду



Самшит «рисует» сад

Самшит может легко соседствовать с абсолютно разными растениями, засухоустойчив и легко переносит пересадку. Удобрения «принимает» самые обычные. В апреле рассыпаю чистый азот, в мае и августе – фосфор и калий, в сентябре – калий и магний.

саженцы вокруг розария, и постепенно они образовали очень живописный бордюр, с которым я стала экспериментировать.

Стрижка под шар

Первым делом одному из разросшихся кустов решила придать форму шара. Стригла самшитовый куст сама обычными ножницами, как говорится, на глаз. Подстригу, отойду, посмотрю со стороны и опять подрезаю. Делала так до тех пор, пока не образовался настоящий круглый шар. Полученный результат так порадовал, что я стала чередовать бордюры шариками разной величины, и со временем полученная «картинка» превратилась в настоящее природное произведение искусства.

Конечно, это возможно при условии, что вы будете за самшитом ухаживать –

стричь в апреле и сентябре, чтобы он не болел и сохранял нужную вам форму. Можно стричь растение и в июне, но в пасмурные дни. Особенно хорошо это делать перед дождем. Если дождя нет, после стрижки самшит надо полить, и внести под него удобрение. Помните: самшит растет быстро!

Когда самшит подрастает, стричь его начинаю с макушки, срезая светло-зеленый прирост. Теперь я это делаю аккумуляторными ножницами – очень удобными. Потом проверяю куст, протрясываю его, опрыскиваю от вредителей, чтобы он не болел. И хотя самшит считается неприхотливым растением, уход за ним все равно требуется.

ВАЖНО!

РАСТЕНИЕ НЕЛЬЗЯ ПОДСТРИГАТЬ МНОГО, ИНАЧЕ ОНО ПЛОХО БУДЕТ РАСТИ, НО И ЗАПУСКАТЬ НЕЛЬЗЯ, ДАБЫ ИЗБЕЖАТЬ БОЛЕЗНЕЙ. ЕСЛИ САМШИТ ЗАБОЛЕЛ, ОН ДОЛГО НЕ ДАСТ НОВЫХ ПОБЕГОВ

Спирали и бордюры

Конечно, самшит можно и не подстригать, но тогда он будет расти, как бог на душу положит. А если вы приложите к нему руки, как скульптор к камню, то можете получить из него растения самой причудливой формы. Я теперь мечтаю получить самшит в форме спирали – очень красиво получается. Это придаст саду новый оттенок, иную форму. **А**

Вера Шалдина,
Московская обл.



Первый самшит я купила ради интереса 20 лет назад в небольшом горшочке. Он был сантиметров 15 высотой. Поскольку дело было осенью, посадила его в землю и прикрыла на зиму мешком. Весной открыла и стала за ним наблюдать.

Укоренилось растение быстро и так же быстро начало подрастать. Когда оно выросло где-то с полметра, решила постричь, чтобы стало пушистым.

Детский сад для черенков

К тому времени я о самшите много что прочитала. Поэтому

молодые светло-зеленые срезаемые кончики не выбросила, а как посоветовали знающие люди, посадила в тень под маленькую елку. Периодически их поливала, чтобы они не пересохли. На зиму я помещаю таких «малышей» под ящички с отверстиями и сверху накрываю травой.

Если посадила черенки осенью, летом они уже укореняются. Называю такие посадки детским садом. Их я держу в стороне от основных насаждений, пока не дадут корни. Как только они появляются, пересаживаю на постоянное место. Например, посадила самшитовые

ЗАЩИТА ЧЕРЕНКОВ

Черенки необходимо укрывать, чтобы весной они не сгорели на мартовском горячем солнце. Например, самшит, который растет вокруг розария, накрываю вместе с розами либо мешками, либо укрывным материалом, но не очень толстым. Растение должно дышать. Если же самшит оставить на горячем солнце, зеленые листочки превратятся в коричневые. Поэтому открывать растение можно лишь в конце апреля. Лично я делаю именно так.

50 ЗИМНИХ ДАЧНЫХ ДЕЛ

- Часть бордюрной ленты с отверстиями на расстоянии 30 см друг от друга вы сможете использовать и как маркер для разметки лунок для посадки помидоров, огурцов, молодого картофеля, кукурузы и других овощных культур.

- Из кирпича с полостями получится удобная подставка для мелкого садового инвентаря: секатора, ножа, совка...

- В дачном хозяйстве все пригодится, даже отработанные напильники. Ими удобно обтачивать сколы и кромки намоченных кирпичей или изделий из бетона.

- Теоретики часто рекомендуют оставлять открытыми двери теплицы на зиму, «чтобы вредители в почве лучше вымораживались». Практик же хорошо знает, что нет врага поликарбоната хуже, чем зимние ветра: парусность недопустима. Заприте наглухо все двери и форточки.

- Тепличные вредители (белокрылка, паутинный клещ и другие) погибают от мороза и при закрытых дверях, так как из-за отсутствия снега почва в защищенном грунте промерзает сильнее, чем снаружи. Однако этот эффект можно усилить: если на ваш приезд выпала особо морозная ночь – а она всегда

звездная и безветренная! – то оставьте на ночь теплицу с открытыми дверями. Утром обязательно закройте конструкцию.

- Примерно в половине случаев ветер расшатывает защелки дверей теплиц и распахивает их снова. Перед отбытием с дачи дополнительно проверьте щеколды и задвижки и подоприте снаружи все двери теплицы пеньками или чем-то тяжелым.

- Если на поверхности обшивки теплицы обнаружили протертый поликарбонат вокруг отдельных саморезов, лучше сразу, не дожидаясь

весны, наложите на это место заплатку из кружка жести с отогнутыми краями.

- Если на куполе теплицы лежит уже довольно толстый слой снега, снимите его пластиковой лопатой до тонкого примерзшего слоя, тогда покрытие вернется способность к самоочищению: днем очередная порция снега будет подтаивать и сползать с крыши.

- Зимой в солнечный день внутри теплицы температура может достигать 25°C, и тогда ее можно использовать как мастерскую, где будет комфортно выполнять множество



КОНКУРС «ДАЧНЫЕ ИСТОРИИ»

Итоги конкурса будут подведены 19 декабря в «ДАЧЕ» №24

Гусь в беде не оставит



НОМИНАЦИЯ
«В МИРЕ ЖИВОТНЫХ»

Когда гуси подросли, мы, не смотря на «птичьи разногласия», поместили их в один загон и в перерывах между выпасами на лугу запирали металлической сеткой. Однажды, как всегда, выпустили мы своих гусей погостить, отодвинув в сторону металлическую сетку, и стали ждать их на лугу: гуси уже знают это место и сразу же бегут на травку – подгонять их не надо. Через несколько минут, когда все птичье «стадо» уже паслось, я обратила внимание, что во дворе осталась гусыня – стояла она возле загона и металась туда-сюда: то подойдет ближе, то отойдет, то на полдороги дойдет до нас, то идет обратно.

Подошла я поближе и увидела такую картину: гусыня стоит, а перед ней лежит гусь помладше, придавленный сеткой (видимо, сетку сдуло ветром или она сама соскользнула в тот момент, когда гуси выбегали на пастбище). Как же меня растрогала эта картина! Гусочка-умница, как бы ей ни хотелось пощипать вкусной зелененькой травки, в беде младшего не оставила и пыталась хоть как-то ему помочь! Вот такая история, которая на примере животных учит нас всегда приходиться друг другу на помощь, особенно в такое непростое для нас время! **Д**

Юлия Купина,
Белгородская область,
Шебекинский район,
пос. Ленинский

■ Размышляя о том, есть ли у животных и птиц чувство сострадания, я все чаще прихожу к выводу, что да, есть. Доказательством тому служат наблюдения за моими домашними птицами – гусями. А дело было так. Летом у нас вывелось две партии гусят (одни недели на две старше, другие – младше). Каждая стайка ходила сама по себе: старшие со старшими, младшие – с младшими, ведь они совсем не мирились друг с дружкой.



НОМИНАЦИЯ
«УРА! УРОЖАЙ»

Любовь к земле

■ Я живу в Республике Татарстан и вот уже больше 20 лет у нашей семьи свой дом с садом и огородом. Выросла я в селе, и любовь к земле со мной навсегда!

Хотя земля у нас и плодородная, но климат все-таки не южный: лето короткое, не всегда теплое. Но несмотря на это, я с успехом выращиваю не только всевозможные овощи и фрукты, но даже дыни, арбузы и несколько сортов винограда. Знакомые удивляются, что они созревают в нашей полосе, но я уже научилась многим секретам и готова ими поделиться. Но самый главный секрет – просто любить свою родную землю и много трудиться! **Д**

Юлия Башкирова,
пгт. Аксубаево, Республика Татарстан



Летние приключения Лолы

■ В прошлом году, уезжая с дачи, мы взяли у охранника маленького котенка. Так у нас появилась кошечка Лола – наша радость и забава. В этом году мы привезли Лолу на дачу. Как же она была рада! Носилась по грядкам, исследовала все уголки участка, гонялась за бабочками. У соседей кошек не наблюдалось, но Лола нашла себе подружек. Она стала играть с лягушками.

Мы видели, как кошечка выжидала у прудика квакушку. Она прыгнет – и кошка за ней, направляет зеленую лягушку лапкой, куда ей скакать, и сама прыгает за ней. Мы смеялись, глядя на их передвижения по участку. Главное – кошка подружку не обижает, не кусает, а лишь прыгает за ней. Конечно, в итоге, лягушка прыгала обратно в прудик, а обиженная Лола сидела у воды и ждала ее возвращения.

Лола любит вкусно поесть. На даче она перепробовала и огурцы, и кабачки, но скоро поняла, что это не ее.

Всю эту осень кошка ездила с нами на дачу. А теперь сидит в квартире и вспоминает летние приключения. Но услышав слова «Лола, поедem на дачу?», вскакивает с места, заглядывает в глаза, трется о ноги. Очень она полюбила дачу! **Д**

Алексей Решитько,
г. Раменское, Московская обл.



НОМИНАЦИЯ
«В МИРЕ ЖИВОТНЫХ»

50 ЗИМНИХ ДАЧНЫХ ДЕЛ

полезных работ, например, пропитать доски антисептиком для будущей стройки.

■ После снегопада не упустите случай и накидайте под светлый купол теплицы небольшой слой снега. В помещении будет меньше пыли.

■ Во многих моделях поликарбонатных теплиц не хватает удобной перекладины на среднем уровне для подвязки и закрепления вертикальной шпалеры под помидоры и огурцы. Ее можно самостоятельно «натянуть струной» из тонкого бельевого тросика с проволокой внутри.

■ Первой работу с растениями в новом сезоне откроет теплица: чтобы не месить грязь по дороге к ней, заранее продумайте и выложите дорожку из досок или плитки.

■ «Габрионы» из обрезанных пластиковых 5–10-литровых бутылок, наполненных щебнем, наверняка найдут применение в будущем сезоне. Ими можно прижимать края пленки парника вместо кирпичей. В подвале они выполняют роль ненамокаемых ножек для разных деревянных подставок.

■ Семенной картофель лучше хранить не в общей куче, а партиями,

разложенными по пластиковым баклажкам со срезанным верхом. Здесь они в идеальных условиях: и находятся во влажном воздухе, и проветриваются достаточно.

■ Что можно сделать из обрезанных верхушек пластиковых бутылок, кроме укрывных колпачков для растений, о которых и так все знают? Заготовьте на будущий сезон, например, «ляльки» для арбузов и дынь для вертикальной шпалеры в теплице.

■ Даже на солнечном окне и при дополнительной подсветке сеянцам овощных и цветочных культур

не хватает света. Сделайте отражатели для усиления освещенности из обычной пищевой фольги, закрепленной на небольшом куске картона, – это очень просто.

■ Во время обильных снегопадов стоит застелить мягкой снеговой водой для полива юных овощных и цветочных сеянцев.

■ Прежде чем покупать свежие семена овощных культур к новому сезону, пересмотрите свои старые запасы и проверьте на единичных «экземплярах», что еще не потеряло хорошей всхожести.

Лунный календарь дачника

ДЕКАБРЬ

от Марины Мичуринской



ПОНЕДЕЛЬНИК	<p>НАРОДНЫЕ ПРИМЕТЫ ЭТОГО МЕСЯЦА</p> <ul style="list-style-type: none"> Сколько перемен погоды случится на Платона и Романа (1 декабря), столько же раз переменится погода и зимой. 	<p>Луна в Деве убывающая 7</p> <p> Проводят заготовку черенков для зимней и ранневесенней прививок. Сажают крупномеры.</p>	<p>Луна в Стрельце новолуние 14</p> <p>Проводят снегозадержание, дополнительно укрывают теплолюбивые растения снегом.</p>	<p>Луна в Рыбах растущая 21</p> <p> В садах проводят снегозадержание. Поливают комнатные цветы.</p>	<p>Луна в Близнецах растущая 28</p> <p> Проводят ревизию хранящихся корнеклубней, клубнелуковиц, луковиц, удаляют поврежденные экземпляры.</p>
СРЕДА	<p>Луна в Близнецах убывающая 1</p> <p> Рылят почву, прореживают, пропалывают растения в теплицах.</p>	<p>Луна в Деве убывающая 8</p> <p> Ведут борьбу с почвообитающими вредителями и возбудителями болезней комнатных цветов и растений в защищенном грунте.</p>	<p>Луна в Козероге растущая 15</p> <p> Проводят очистку, обмолот и сушку семян.</p>	<p>Луна в Овне растущая 22</p> <p> Заготавливают черенки для зимней и ранневесенней прививок. Проводят профилактический осмотр клубней, корнеклубней и клубнелуковиц в хранилищах.</p>	<p>Луна в Раке растущая 29</p> <p> Ведут борьбу с наземными вредителями и возбудителями болезней растений в защищенном грунте. Поливают комнатные цветы и тепличные растения.</p>
ЧЕТВЕРГ	<p>Луна в Раке убывающая 2</p> <p> Поливают тепличные и комнатные растения. Уничтожают сорняки.</p>	<p>Луна в Весах убывающая 9</p> <p> Проводят заготовку черенков для зимней и ранневесенней прививок. Поддерживают режим выгонки луковичных цветов.</p>	<p>Луна в Козероге растущая 16</p> <p> Поддерживают режим выгонки луковичных цветов.</p>	<p>Луна в Овне растущая 23</p> <p>Проводят ревизию хранящихся корнеклубней, клубнелуковиц, луковиц, удаляют поврежденные экземпляры.</p>	<p>Луна в Раке полнолуние 30</p> <p> Поливают комнатные цветы. Ведут борьбу с наземными вредителями и возбудителями болезней растений в защищенном грунте.</p>
ПЯТНИЦА	<p>Луна в Раке убывающая 3</p> <p> Заготавливают черенки для зимней и ранневесенней прививок. Поливают тепличные и комнатные растения.</p>	<p>Луна в Весах убывающая 10</p> <p> В садах проводят снегозадержание, дополнительно укрывают теплолюбивые растения снегом.</p>	<p>Луна в Водолее растущая 17</p> <p>Проводят профилактический осмотр клубней, корнеклубней и клубнелуковиц в хранилищах.</p>	<p>Луна растущая в Овне 24</p> <p> Поддерживают режим выгонки луковичных цветов.</p>	<p>Луна в Раке убывающая 31</p> <p> Поливают комнатные цветы и тепличные растения.</p>
СУББОТА	<p>Луна во Льве убывающая 4</p> <p> Поливают тепличные и комнатные растения. Ведут борьбу с наземными вредителями и возбудителями болезней растений.</p>	<p>Луна в Скорпионе убывающая 11</p> <p> Поливают комнатные цветы.</p>	<p>Луна в Водолее растущая 18</p> <p> Досвечивают комнатные цветы и растения защищенного грунта.</p>	<p>Луна в Тельце растущая 25</p> <p> Сажают крупномеры. Заготавливают черенки для зимней и ранневесенней прививок.</p>	<p>НАРОДНЫЕ ПРИМЕТЫ ЭТОГО МЕСЯЦА</p> <ul style="list-style-type: none"> Ясная погода на Екатерину (7 декабря) – к морозной зиме. Климент (8 декабря) морозом у мужика слезу гонит. Кто на Ивана Молчальника (16 декабря) помолчит, тот красноречив весь год будет.
ВОСКРЕСЕНЬЕ	<p>Луна во Льве убывающая 6</p> <p> Ведут борьбу с вредителями и возбудителями болезней комнатных цветов и растений в защищенном грунте.</p>	<p>Луна в Стрельце убывающая 13</p> <p> В садах дополнительно укрывают растения снегом, в комнатах и теплицах – досвечивают.</p>	<p>Луна в Рыбах растущая 20</p> <p> Поливают комнатные цветы. Ведут борьбу с наземными вредителями и возбудителями болезней растений в защищенном грунте.</p>	<p>Луна в Близнецах растущая 27</p> <p> Заготавливают черенки для зимней и ранневесенней прививок. Поддерживают режим выгонки луковичных цветов.</p>	<p>УСЛОВНЫЕ ОБОЗНАЧЕНИЯ:</p> <ul style="list-style-type: none"> Наилучшее время для роста «вершков» Наилучшее время для роста «корешков» Переходный период, возможен сбор плодов Неблагоприятный период для контакта с растениями



Все объявления на правах рекламы

ВСЕ ДЛЯ ДАЧИ



РОЗОВОДЧЕСКОЕ ХОЗЯЙСТВО РЕАЛИЗУЕТ (СЕНТЯБРЬ, ОКТЯБРЬ, МАРТ, АПРЕЛЬ) **однолетние саженцы привитых роз всех групп** – 130 рублей (опт. 100 рублей) Каталог в Вашем конверте. Подробности на сайте rozjyotbandurina.rf **8-918-345-50-63, 8-918-345-50-69** (секретарь) 353208, Краснодарский край, Динской район, пос. Зарождение, Набережная, 32. Бандурин Иван Иванович **С 2021 г. цветущие розы в горшках от 150 руб.**

ИП Бандурин А.И. ОГРНИП 30823302560057

Навоз Конский
Упакованный в мешки.
Идеальное удобрение.
8(903) 728-68-44

■ **8-980-355-90-95** Продаю картофель сорт Лапоть (устойчив к жуку, высокоурожайный), Черный принц, Гурман (фиолетовый внутри). Вышлю налоговым платежом. Тел.: 8-980-355-90-95

■ Продам семенной картофель надежных высокоурожайных сортов, а также посадочные клубни картофеля с цветной мякотью. Адрес: 182170, Псковская обл., г. Великие Луки, ул. Псковская 27. Эл. почта: mikl7327@ya.ru. Сайт: svetlaninsad.jimdofree.com, Тел. 8-911-365-93-01, Светлана Федоровна Лелетко.

■ **БАНК ДАННЫХ КОЛЛЕКЦИОНЕРОВ РАСТЕНИЙ** оказывает помощь в поиске ЛЮБЫХ РЕДКИХ растений, например: желтые пионы и крупноцветковые хризантемы, неукрывной виноград, редкие сорта яблонь и груш, махровые калистегия и сангвинария, махровые клематисы и княжики, редкие рододендроны, садовые орхидеи, парадизея, прострелы, триллиумы, клопогоны, эремурусы, рассада земклуники и княженики, клубни для посадки якона, батата и топинамбура, красивоцветущие комнатные дипладении и клеродендрумы, плодовые комнатные цитрусовые, манго и кумкваты и др. Тел. 8-926-530-61-62, www.bdkr.ru



Хотите разместить рекламу в газете «Дача»? ЗВОНИТЕ! Телефон: 8-495-792-47-73

НЕДВИЖИМОСТЬ



СДАЕТСЯ 3-этажный коттедж в центре города Переславль-Залесский! В доме отопление, горячая вода, все удобства. Во дворе стол, мангал, баня. Возможна посуточная аренда части дома и на длительный срок
Тел.: 8 (961) 972-58-02, Лариса

АНТИКВАРИАТ

■ **8-999-333-33-72** ДОРОГО КУПЛЮ сервизы, статуэтки, фарфор (Кузнецов, Гарднер, Китай, Германия), иконы, лампы, награды, значки, знаки, янтарь, серебро, портсигары, подстаканники, изделия из кости, картины, старину. Выезд и оценка бесплатно. Москва и МО. Оплата сразу. Тел.: 8-999-333-33-72

■ **8-916-155-34-82** Елочные игрушки, куклы, настольные игры, значки, картины, книги, монеты, мебель, открытки, посуду, подстаканники, радиоаппаратуру, серебро, статуэтки и пластинки из меди, бронзы, дерева, камня, чугуна, фарфора; фотоаппараты, самовары, иконы. Янтарь. Весь Китай до 1965 года.

ЮРИДИЧЕСКИЕ УСЛУГИ

ГОРОДСКАЯ КОЛЛЕГИЯ ЮРИСТОВ

НУЖНА ПОМОЩЬ ЮРИСТА? получите консультацию БЕСПЛАТНО
Мы подскажем, как сделать правильно!



до конца месяца **БЕСПЛАТНО** СОСТАВЛЕНИЕ ЗАЯВЛЕНИЯ на остальные виды услуг скидка **50%**
Звоните по горячей линии! 8 (495) 117-07-17

ДАЧНОЕ СТРОИТЕЛЬСТВО И РЕМОНТ

ЭМАЛИРОВКА ВАНН
от завода-производителя
ВСЕ ВИДЫ
эксплуатация 7-15 лет
8 (495) 782-63-86, 8 (495) 782-51-63
выезд по Москве и МО без выходных

ТРАНСПОРТНЫЕ УСЛУГИ

■ **8-916-334-71-31** Перевозки квартирные, дачные, офисные. Въезд в центр. Пианино, сейфы. Утилизация. Грузчики славяне. Разборка, Сборка мебели Работаем 24 часа. Скидки пенсионерам, ветеранам труда и ВОВ. МАШИНА СО СДВОЕННОЙ КАБИНОЙ 5 МЕСТ. Тел.: 8-916-334-71-31

Редакция газеты «ДАЧА»

БЕСПЛАТНО принимает некоммерческие частные объявления от наших читателей в рубрику **«БЕСПЛАТНЫЕ ОБЪЯВЛЕНИЯ»**

Звоните по тел.: 8 (495) 721-50-97

E-mail: dacha@kardos.ru

УСЛОВИЯ РАЗМЕЩЕНИЯ бесплатных объявлений смотрите на сайте газеты «ДАЧА»: dacha.kardos.media

КАЛЕНДАРЬ САДОВОДА И ОГОРОДНИКА

ЛУННЫЙ АГРОТЕХНИЧЕСКИЙ **2021**



Спецвыпуск к журналу «ДАЧНЫЙ СПЕЦ»


Календарь садовода и огородника 2021

В удобном журнальном формате!

ИЗДАНИЕ СОДЕРЖИТ В СЕБЕ ОДНОВРЕМЕННО ДВА КАЛЕНДАРЕЙ:

— **ЛУННЫЙ** – подскажет садоводам наиболее продуктивные дни для работ на участке, а в какие их лучше избегать.

— **АГРОТЕХНИЧЕСКИЙ** – позволит спланировать и выполнить все необходимые мероприятия в саду-огороде.




В ПРОДАЖЕ!

КАЛЕНДАРИ СОСТАВЛЕННЫ НА 12 МЕСЯЦЕВ С УЧЕТОМ ВСЕХ САДОВО-ОГОРОДНЫХ РАБОТ

12+ РЕКЛАМА

СПРАШИВАЙТЕ В КИОСКАХ, СУПЕРМАРКЕТАХ И ПОЧТОВЫХ ОТДЕЛЕНИЯХ



Ответы

ПО ГОРИЗОНТАЛИ:
 1. Здравница. 2. Капсюль.
 3. Буржист. 4. Виска. 5. Таган. 6. Гонимец. 7. Госдумма.
 8. Вискоза. 9. Натяжка.
 10. Лопух. 11. Тибет.
 12. Лимпопо. 14. Рубагон.
 15. Натяжка.
 16. Нильс. 17. Мюзле.
 18. Евдокия. 19. Конец.
 20. Сата. 21. Австрия.
 22. Джакки. 23. Окопница.
 24. Абрикос. 25. Утомленный солнцем.
 26. Курильничка. 27. Тараса Бульбы.
 28. Утиньи лапы. 29. Нырляльщик.
 30. Метровый котяра Каракумов.

ПО ВЕРТИКАЛИ:
 1. Место курортного лечения. 2. Взрывающийся колпачок в патронах. 3. Спортсмен на санях с парусом. 4. Преступление без наказания (жаргон следователей). 5. Подставка для чугуна при приготовлении пищи на открытом огне, давшая название одной из площадей Москвы. 6. Тот, в чью «суму пустую» ткачиха с поварихой, со сватьбой бабой Бабарихой, сунули «трамоту другую» (сказ.). 7. Нижняя палата российского парламента. 8. Искусственный шелк из целлюлозы. 9. Оно возникает на гитарной струне, если накручивать ее на колок. 18. Деревенский «будильник» с гребешком. 19. Где живет як? 22. «И одно только слово твердит Айболит». Какое? 24. «Облагораживающее» доску орудие. 25. «Кровь убитых помидоров», капаящая на руки «душителя» хот-догов. 26. «Кол», на который насажена курица гриль. 27. Абрикос, «утомленный солнцем». 28. Курильничка Тараса Бульбы. 30. «Утиньи лапы» ныряльщика. 31. Место ночевки путешественников-спортсменов на природе.

ПО ГОРИЗОНТАЛИ: 10. «Гейзер» для принятия массажных ванн. 11. Край деревни, заросший крапивой. 12. Французская писательница, ставшая известной благодаря роману «Здравствуй, грусть!» 13. На гербе этой страны орел держит в когтях серп и молот. 14.... Лопухина, первая жена Петра I. 15. «Сколько веревочке не виться, а... будет». 16. Кто путешествовал на гусе Нильсе? 17. Проволока для закрепления пробки в бутылке шампанского. 20. «Воздушные врата» Сочи. 21. Всё утоляющее жажду. 22. Овощное растение, именуемое салатом. 23. Хорошо поет наш кенар, он в квартире – лучший... 29. Примесь этого злака в муке порождает «пьяный хлеб», которым можно отравиться. 32. И бумажная денга, и сокращение от цензора. 33. Финский, но не нож. 34. «Метка», благодаря которой бумажка получает статус документа. 35. Бухгалтерский термин: остаток, разница между приходом и расходом. 36. Тканые «обои» во дворце. 37. Метровый котяра Каракумов.

ПО ВЕРТИКАЛИ: 1. Место курортного лечения. 2. Взрывающийся колпачок в патронах. 3. Спортсмен на санях с парусом. 4. Преступление без наказания (жаргон следователей). 5. Подставка для чугуна при приготовлении пищи на открытом огне, давшая название одной из площадей Москвы. 6. Тот, в чью «суму пустую» ткачиха с поварихой, со сватьбой бабой Бабарихой, сунули «трамоту другую» (сказ.). 7. Нижняя палата российского парламента. 8. Искусственный шелк из целлюлозы. 9. Оно возникает на гитарной струне, если накручивать ее на колок. 18. Деревенский «будильник» с гребешком. 19. Где живет як? 22. «И одно только слово твердит Айболит». Какое? 24. «Облагораживающее» доску орудие. 25. «Кровь убитых помидоров», капаящая на руки «душителя» хот-догов. 26. «Кол», на который насажена курица гриль. 27. Абрикос, «утомленный солнцем». 28. Курильничка Тараса Бульбы. 30. «Утиньи лапы» ныряльщика. 31. Место ночевки путешественников-спортсменов на природе.

Расскажи анекдот!



 Чтобы забыть что-либо крепко-накрепко, достаточно три раза мысленно произнести заклятие: «Хоть бы не забыть!».

 – А ты бегаешь по утрам?
 – Да! В основном по дому, с криками, что проспал!

 – Условием выживания биологической особи является ее перемещение по криволинейной замкнутой траектории.
 – А по-русски?
 – Хочешь жить – умей вертеться.

 Быстрее всех эволюционируют сантехники. Каждый приходящий сантехник на порядок умнее предыдущего. Практически всегда звучит фраза «Что за тупица вам это делал?!».

 Поймал мужик золотую рыбку:
 – Хочу ювелирный завод, коттедж и машину.

Рыбка:
 – Хорошо, но в кредит или по лизингу...
 – Так, выбирай: на сливочном масле или на растительном.

 На экзамене по уголовному праву.
 – Можете ли вы сказать мне, что такое обман?
 – Это произойдет, профессор, если вы меня провалите.
 – Каким образом, поясните.
 – По уголовному кодексу, обман совершает тот, кто, пользуясь незнанием другого лица, причиняет этому другому лицу ущерб.

ПРИСОЕДИНЯЙТЕСЬ

к группе газеты «ДАЧА»
 в социальных сетях

Facebook и Одноклассники!

facebook.com/gazetadacha/ ok.ru/gazetadacha/

Наши эксперты и юрист оперативно ответят на ваши вопросы.

РЕКЛАМА 16+

ЧИТАЙТЕ В СЛЕДУЮЩЕМ НОМЕРЕ

№ 23
 в продаже
 с 5 декабря

В огороде – как в лесу
 Что предпринять, чтобы почва не истощалась

Разбор «полетов»
 Об уроках сезона – 2020 и итогах урожая

Забывтая арония
 Везет тем, у кого она растет

Загадки с грядки
 Необчные сорта тыкв, непохожих на себя

Хвойный садик
 Планируем гармоничные посадки

ДАЧА PRESSA.RU

Газета «ДАЧА PRESSA.RU»

Газета зарегистрирована Федеральной службой по надзору в сфере связи, информационных технологий и массовых коммуникаций
 Свидетельство ПИ № ФС 77-77742 от 29.01.2020 г.
 Издается с февраля 2014 г.

Учредитель, редакция и издатель:
 © ООО «Издательская группа «КАРДОС»

Генеральный директор Вавилов А.Л.

Адрес редакции: РФ, 127018, г. Москва, ул. Полковая, д. 3, стр. 4. e-mail: dacha@kardos.ru

Адрес издателя: РФ, 111675, г. Москва, ул. Святоозерская, д.13, этаж 1, пом. VII, ком. 4, оф. 4

Главный редактор ИДРИСОВА А.М.
 тел. 8(495) 721-50-97
 Заместитель главного редактора Дарья Князева
 Дизайнер Наталья Кравчук
 Заместитель генерального директора по дистрибуции
 Ольга Завьялова, тел. 8(495) 933-95-77, доб. 220,
 e-mail: distrib@kardos.ru
 Менеджер по подписке Ирина Гришина
 тел. 8(495) 933-95-77, доб. 237

Заместитель генерального директора по рекламе и PR
 Алла ДАНДЫКИНА
 Менеджеры по работе с рекламными агентствами:
 Ольга Жуйко, Любовь Григорьева
 тел. 8(495) 933-95-77, доб. 147, 273
 Телефон рекламной службы:
 тел. 8(495) 792-47-73,
 e-mail: reklama@kardos.ru

№ 22 (166). Дата выхода в свет 21.11.2020 г.
 Дата производства: 20.11.2020 г.

Отпечатано в типографии АО «Прайм Принт Москва», 141700, Московская обл., г. Долгопрудный, Лихачевский пр-д, д. 58

Заказ № 3096
 Тираж 297 000 экз.

Рекомендованная цена в розницу 18 рублей
 Газета для читателей 12+
 Выходит 1 раз в 2 недели. Объем 6 п.л.

Редакция не несет ответственности за достоверность содержания рекламных материалов

Фото предоставлены Shutterstock/FOTODOM

Сайт газеты dacha.kardos.media

Подписной индекс П2940, ПП106
 в каталоге «ПОЧТА РОССИИ»
 и на сайте https://podpiska.pochta.ru

Редакция имеет право публиковать любые присланные в свой адрес произведения, обращения читателей, письма, иллюстрационные материалы. Факт пересылки означает согласие их автора на использование присланных материалов в любой форме и любым способом в изданиях ООО «Издательская группа «КАРДОС». Направляя письмо или обращение в адрес газеты «ДАЧА PRESSA.RU», в том числе по вопросам проведения конкурсов, вы даете согласие на сбор, обработку, хранение ваших персональных данных ООО «Издательская группа «КАРДОС» с целью взаимодействия с вами по вопросам публикаций и иной работы издательства. Согласие дается бессрочно и может быть отозвано в письменной форме.



21 ноября – 4 декабря

Астрологический прогноз от Стеллы Назаровой

ОБЩИЙ ГОРОСКОП

Наступил самый благоприятный и конструктивный период ноября, когда реально сдвинуть с мертвой точки трудные дела, решить назревшие вопросы и начать что-то новое с перспективой на будущее. Целеустремленность, холодный расчет, работоспособность – вот слагающие успеха в карьерных вопросах, в бизнесе, при решении юридических и финансовых вопросов. Успешным будет повышение квалификации, старт нового образовательного проекта, обмен опытом.

♈ ОВЕН
Наступает благоприятный период для резкого старта проектов. Овнам предстоит броситься грудью на амбразуру и делать несколько дел одновременно. Важно соблюдать баланс между работой и отдыхом и позволять себе лениться.

♉ ТЕЛЕЦ
Тельцам стоит выбраться в новые места, где можно приобрести новые впечатления и знания, вдохновение для творческой работы. Следует почаще находиться на свежем воздухе, чтобы укрепить здоровье и успокоить нервы.

♊ БЛИЗНЕЦЫ
Короткие поездки, новые знакомства, внезапные визиты гостей могут изрядно утомить Близнецов, однако эта череда мелких незапланированных событий принесет в жизнь долгожданную радость и освежит остроту восприятия.

♋ РАК
У Раков возможны увлекательные события, которые взбодрят и заставят по-новому смотреть на мир. Удача сейчас на вашей стороне – и этим надо воспользоваться при решении вопросов, в которых от вас ничего не зависит.

♌ ЛЕВ
Львам следует уделить больше внимания своему здоровью. Упражнения, направленные на улучшение осанки, плавание будут особенно полезны. Кроме того, в этот период вообще повышается эффективность физических упражнений.

♍ ДЕВА
Девы почувствуют непривычную противоречивость в настроении. Они будут разрываться между желанием побыть в одиночестве и потребностью во внимании. Лучшей стратегией станет сосредоточение на работе.

♎ ВЕСЫ
Небольшой упадок сил не помешает Весам эффективно решать деловые вопросы. Но все же самое время позаботиться о здоровье – идеальным вариантом станет отпуск, проведенный в уже знакомой привычной обстановке.

♏ СКОРПИОН
Скорпионы решительно начнут новый жизненный этап. Главное при этом – не разрушать все до основания. Перемены будут благоприятными в близкой и в отдаленной перспективе. Можно удачно решить важный вопрос.

♐ СТРЕЛЕЦ
Наступает отличное время для нетривиального решения служебных вопросов, творческих озарений. Стрельцам следует избегать интриг и сплетен. Есть большая вероятность возвращения в вашу жизнь давних знакомых.

♑ КОЗЕРОГ
Высокие требования, которые Козероги склонны предъявлять к себе, могут сыграть злую шутку – стремление к идеалу может пошатнуть здоровье. Сейчас благоприятно заниматься физическими упражнениями, садиться на диету.

♒ ВОДОЛЕЙ
Водолеям не стоит отказываться от неожиданных приглашений в гости и приема гостей – импровизации весьма благоприятно скажутся на настроении и вдохновении. Вполне вероятно обретение новых друзей и полезных знакомств.

♓ РЫБЫ
Рыбам стоит уделять внимание мелочам в работе и при решении юридических и финансовых вопросов. Следует быть более внимательными, чтобы не пропустить счастливый случай и удачный шанс для эффективного решения давнего вопроса.

С 3 по 13 декабря «Почта России» проводит Всероссийскую декаду подписки на 1-е полугодие 2021 года. Успейте подписаться в этот период на газету «ДАЧА pressa.ru» **ПО ЛЬГОТНОЙ ЦЕНЕ!**

СКИДКА
до 30%*

ВНИМАНИЕ! До 20 декабря вы можете подписаться на газету «ДАЧА pressa.ru» на весь 2021 год (12 месяцев).
ЦЕНА ПОДПИСКИ на 12 месяцев (24 номера) 643,25 руб.**
Подписной индекс ПП106 в каталоге «Почта России»

Не знаете, что подарить на Новый год? Порадуйте своих родных и близких, оформив им в подарок подписку на любимое издание

* От цены основной подписки на 1-е полугодие 2021 г.



Оформить подписку до почтового ящика можно во всех почтовых отделениях

Стоимость ПОДПИСКИ на газету «ДАЧА pressa.ru» на 1-е полугодие 2021 года

	Цена в основной период	ЦЕНА В ПЕРИОД с 3 по 13 декабря
1 месяц	65,26 руб.**	45,48 руб.**
6 месяцев (12 номеров)	391,56 руб.**	272,88 руб.**

Подписной индекс **П2940** в каталоге «Почта России»
Газета выходит 2 раза в месяц

** Цены указаны по каталогу «Почта России» для жителей г. Москвы (с доставкой до почтового ящика).
ВНИМАНИЕ: цена может незначительно меняться в зависимости от региона доставки. Уточняйте стоимость подписки в отделениях связи и на сайте <https://podpiska.pochta.ru>.

ОФОРМИТЬ ПОДПИСКУ до почтового ящика можно также НЕ ВЫХОДЯ ИЗ ДОМА

как подписаться, сидя дома или на даче, без посещения почтового отделения

Онлайн на сайте Почты России <https://podpiska.pochta.ru> или через мобильное приложение «Почта России»



преимущества онлайн-подписки

- Не нужно выходить из дома и приезжать с дачи, чтобы оформить подписку.
- Бесконтактный способ оформления подписки.
- Оформление подписки без очередей на Вашем компьютере или смартфоне займет несколько минут.
- Оформить подписку можно до любого почтового ящика страны.
- Подписку можно оформить в подарок родным и близким, даже если они проживают в другом регионе страны.

инструкция онлайн-подписки на сайте podpiska.pochta.ru и через мобильное приложение «Почта России»

- Выберите газету (по индексам – П2940, ПП106 или названию – «ДАЧА pressa.ru»).
- Выберите способ доставки.
- Введите данные получателя: адрес доставки, ФИО.
- Выберите период подписки.
- Пройдите простую процедуру регистрации, если оформляете подписку на сайте впервые, или авторизуйтесь на сайте.
- Оплатите заказ банковской картой.

ПОДПИСКА – ЭТО ЗАБОТА О СЕБЕ И СВОИХ БЛИЗКИХ!



ВСЕ ПОДПИСАВШИЕСЯ на газету «ДАЧА pressa.ru»

на 1-е полугодие 2021 г. (на 6 месяцев) или на весь 2021 год (12 месяцев)



ПОЛУЧАТ ПОДАРОК***

3 пакетика семян

*** Подарок получают ВСЕ, кто оформит подписку на газету «ДАЧА pressa.ru» на 1-е полугодие 2021 г. (на 6 месяцев) или на весь 2021 год по каталогу «Почта России», с одним из выпусков газеты «ДАЧА pressa.ru», который выйдет в период с 1 января по 30 июня 2021 года.


КОНКУРС «ДАЧНЫЕ ИСТОРИИ»
Итоги конкурса будут подведены 19 декабря в «ДАЧЕ» №24
ПОВОД ПОЗДРАВИТЬ

Нежданный урожай

■ Для меня чудо, что такого размера в этом году уродились тыквы, даже лагенария, дыньки! Лагенарию посадила ради любопытства, а теперь и не знаю, что с ней делать. □

Маргарита Петухова,
г. Санкт-Петербург

НОМИНАЦИЯ
«УРА! УРОЖАЙ»



Сшила чайнику пальто

Осенью на даче хочется тепла и уюта. Устроиться на диване с чашечкой горячего чая, отдохнуть после работы в саду. Вот только в доме не так тепло, как летом, и свежесваренный чай в чайничке очень быстро остывает. Пока выпьешь первую чашечку, вторая уже не горячая, а долгие кипятиком – вкус не тот... Конечно, чтобы чай дольше оставался горячим, можно заваривать его в термосе, но все-таки из чайника налить гораздо удобнее.

Поэтому из кусочков старого буклированного пальто я сшила пальто и колпачок для заварочного чайника. А в комплект к ним еще и пару симпатичных прихваток, одну из которых я использую как теплоизолирующую подставку. Получился целый гарнитур. Буклированная ткань пальто с внутренней стороны «костюмчика» хорошо держит тепло, а внешнюю сторону украшает бархатная отделка воротника.




Так наш заварочный чайник принарядился, а старое пальто получило новую жизнь. Теперь заваренный чай долго не остывает, а на нашей дачной кухне стало еще уютнее: ведь вещи, сделанные своими руками, всегда радуют глаз и согревают душу! □

Марина Маркина,
г. Москва



НОМИНАЦИЯ
«ЦВЕТЫ ЖИЗНИ»



Хрупкое нежное чудо

*О цветах говорить можно вечно,
Красотой покоряют сердечной,
Ароматом своим наполняют,
И на жизнь тебя благословляют.
Лепестки на ветру лишь трепещут,
И потоки дождя по ним хлещут.
Но они поднимаются к солнцу,
И росу собирают на донце.
И стрекозы над ними кружатся,
Пыль и листья под ноги ложатся,
Шмель с пчелой пыльцу собирают,
Красоту и покой охраняют.
Это хрупкое нежное чудо,
Нас встречает буквально повсюду.
Хоть садовые, хоть полевые,
Все России цветы луговые.*

Наталья Выступец,
г. Москва



- 21.11 День бухгалтера, Всемирный день телевидения
- 22.11 День психолога
- 24.11 День моржа
- 26.11 Международный день сапожника
- 27.11 День морской пехоты
- 29.11 День матери
- 01.12 День хоккея
- 02.12 День банковского работника
- 03.12 День Неизвестного Солдата, День юриста, Всемирный день компьютерной графики
- 04.12 День заказов подарков и написания писем Деду Морозу

ПРАВОСЛАВНЫЕ ПРАЗДНИКИ

- 21.11 Собор Архистратига Михаила и прочих Небесных Сил бесплотных
- 26.11 День памяти святителя Иоанна Златоуста, архиепископа Константинопольского
- 27.11 День памяти апостола Филиппа
- 28.11 Начало Рождественского (Филиппова) поста
- 29.11 День памяти апостола и евангелиста Матфея
- 01.12 Собор святых Эстонской земли
- 02.12 День памяти святителя Филарета, митрополита Московского (Дроздова)
- 03.12 Предпразднство Введения во храм Пресвятой Владычицы нашей Богородицы и Приснодевы Марии
- 04.12 Введение во храм Пресвятой Владычицы нашей Богородицы и Приснодевы Марии

ИМЕНИНЫ

- 21.11 Гавриил, Михаил, Павел
- 22.11 Александр, Антон, Виктор, Дмитрий, Иван, Илья, Иосиф, Константин, Матрона, Семен, Тимофей, Федор
- 23.11 Александр, Алексей, Анна, Борис, Денис, Георгий, Иван, Михаил, Николай, Ольга, Петр, Родион
- 24.11 Виктор, Евгений, Максим, Степан, Федор
- 25.11 Александр, Борис, Владимир, Дмитрий, Иван, Константин, Матвей, Николай
- 26.11 Антон, Герман, Иван
- 27.11 Александр, Алексей, Анна, Василий, Виктор, Георгий, Григорий, Дмитрий, Константин, Михаил, Петр, Сергей, Федор, Филипп
- 28.11 Григорий, Дмитрий, Никита, Николай, Петр, Фома
- 29.11 Василий, Виктор, Дмитрий, Иван, Макар, Матвей, Михаил, Сергей
- 30.11 Геннадий, Григорий, Захар, Иван, Михаил
- 01.12 Николай, Платон, Роман
- 02.12 Александр, Валентин, Вениамин, Геннадий, Денис, Дмитрий, Иван, Константин, Леонид, Михаил, Петр, Семен, Сергей, Тимофей
- 03.12 Алексей, Анатолий, Анна, Арсений, Василий, Владимир, Григорий, Иван, Николай, Татьяна
- 04.12 Александр