

12+

ДАЧА

PRESSA.RU

**ГОРОСКОПЫ,
РЕЦЕПТЫ,
РАЗВЛЕЧЕНИЯ**

стр. 2, 4, 5, 16–19

№ 24 (192) 17 декабря 2021 года

Выходит два раза в месяц

ПОДПИСНОЙ ИНДЕКС В КАТАЛОГЕ «ПОЧТА РОССИИ» П2940

**до 1000
РУБЛЕЙ***
ЗА ВАШЕ
ОПУБЛИКОВАННОЕ
ПИСЬМО

**ДАЧНАЯ
ДОСКА ПОЧЕТА**

стр. 8–9

**МИНИ-ОГОРОД
БЬЕТ НОВЫЙ РЕКОРД**

стр. 6

**ПЕРЦЫ –
ХОТЬ НА ЕЛКУ ВЕШАЙ!**

стр. 7

**КАКИЕ ЦВЕТЫ
ЧАЩЕ ПОКУПАЮТ**

стр. 11

**САЖАЕМ АНАНАС
ЗА ХОХОЛОК**

стр. 12

ИЗ ГОРШКА – В САД стр. 10
КАК СОХРАНИТЬ НОВОГОДНЮЮ ЕЛКУ



СЛЕДУЮЩИЙ НОМЕР «ДАЧИ» ВЫХОДИТ 14 ЯНВАРЯ 2022 ГОДА

К ЧИТАТЕЛЮ



Дорогие читатели!

Уходящий год еще раз убеждает: мы, дачники, – счастливые люди, у нас есть место, где хотя бы на время можно забыть о пандемии, всех проблемах мира и остаться наедине с природой, любимыми растениями. Своя земля дает ощущение защищенности.

Что радовало и давало оптимизма нашей редакции в уходящем году? Прежде всего, вы, дорогие читатели. Мы с вами по-прежнему в тесной связи: ваши многочисленные письма, звонки доказывают это. Дружба с вами – самое ценное, что у нас есть.

Чем новым порадует «ДАЧА» в 2022 году? В первую очередь, публикациями «по просьбам читателей», наши авторы уже получили от вас множество «заказов» – темы, которые мы обязательно осветим. Мы станем уделять больше внимания здоровью, продолжит работу наша «Школа дизайна», откроется «Томатный клуб». «ДАЧА» старается поддержать статус самой полезной газеты. Как говорят наши подписчики, «ДАЧА» глупостей не пишет. У нас умный, вдумчивый читатель, а авторы – гуру земледелия. Вместе мы – за разумный подход к земле, растениям, к своему труду, который в наших силах сделать легче и радостнее.

С наступающим Новым годом вас!

Главный редактор газеты «ДАЧА»
Алсу Идрисова

С наступающим Новым годом!

КОНКУРС
ДАЧНЫЕ
ИСТОРИИ
ПОДВОДИМ
ИТОГИ

Все лето и осень 2021 года участники конкурса удивляли и восхищали нас своими рассказами о дачной жизни, успехами в саду-огороде, в очередной раз показав, что у нас талантливые, трудолюбивые, вдохновенные читатели. С удовольствием объявляем призеров, имена которых определили сотрудники редакции «ДАЧА»

УРА! УРОЖАЙ

- 1 Валентина Зорюкова, г. Мещовск, Калужская обл. – «Урожай удался!»
- 2 Юрий Иванов, д. Вишенки, Тверская обл. – «Будет вам картошка по три рубля»
- 3 Мария Левковец, с. Вознесенка, Шебекинский р-н, Белгородская обл. – «Ореховый подарок»

2 Галина Огурцова, с. Рахманово, Павлово-Посадский р-н, Московская обл. – «Каждый цветок со своей историей»

- 3 Людмила Ручанская, с. Шевыровка, Саратовская обл. – «77 лет и 77 гладиолусов»

БЫЛА ТАКАЯ ИСТОРИЯ

- 1 Людмила Молотова, г. Москва – «Как детвора клад искала»
- 2 Галина Кюрджиева, г. Краснодар – «Варенье из шлепанцев»
- 3 Валентина Толстых, р.п. Чучково, Рязанская обл. – «Влюбленные петухи»

СПЕЦИАЛЬНЫЙ ПРИЗ ОТ РЕДАКЦИИ «ДАЧИ»

Наталья Коновалова,
ст. Лысогорская,
Ставропольский край –
«Томаты висят гроздьями»

СДЕЛАЛ САМ

- 1 Вера и Юрий Лопатниковы, г. Энгельс, Саратовская обл. – «Любуемся сами и соседи»
- 2 Елена Ямщикова, г. Обнинск, Калужская обл. – «Дачу украсит, природу не засорит»
- 3 Игорь Васюков, г. Дубна – «Свидетель семейной истории»

МОЙ ЛЮБИМЫЙ ЦВЕТНИК

- 1 Людмила Вавилова, г. Дубна – «На каком курорте такая красота?»

ПРЕМИИ ПОБЕДИТЕЛЯМ КАЖДОЙ НОМИНАЦИИ:

I место 3000 рублей II место 2000 рублей III место 1000 рублей

СПЕЦИАЛЬНЫЙ ПРИЗ ОТ РЕДАКЦИИ – 1000 рублей

ПОЗДРАВЛЯЕМ!

Приглашаем читателей принять участие в новых конкурсах, которые «ДАЧА» планирует провести в 2022 году

У ДАЧНОЙ КАЛИТКИ

с Владимиром Огородниковым

Возвращение по первому снегу



■ Люблю Новый год. А еще больше – предновогодье. Оно у меня всегда полно добрых событий.

Вышел на крыльцо – кругом белым бело. И тишина на все четыре стороны. Только одинокий ворон работает часами с боем – карррр, карррр... Ладно, прав Карлуша, пора приниматься за дело. Беру лопату, бреду к калитке. Открываю, а на скамейке сидит солдатик, дорожная сумка в ногах. «Здрасьте-здрасьте». Встал: «Можно, я у вас немного посижу?». Что за вопрос, я только рад.

Приглядываюсь к парню, вроде что-то знакомое. «Иван?» – «Он самый». Елки зеленые, тот самый Ваня, что пять лет назад уходил на срочную. Потом на контракт перешел. Мать его у меня, как отставника, все интересовалась, опасная ли службы у сына? Письма приносила. По некоторым признакам я вычислил, что Иван на третьем году службы попал в Сирию.

Какое же это счастье – после долгого, опасного пути, после чужой страны, с ее жарой, песками и ползучей смертью, вот так присесть на скамейку в родной деревне. И никуда не спешить, а только высматривать дымок над знакомой крышей... Там у печки хлопочет мать. Отец, небось, дрова таскает. Ничего, подожди, батя. Скоро отдохнешь, найдется кому дровами заняться.

Посидели еще сколько-то. Потом сержант Поляков встал и, простившись, пошел к дому.

Нет, ну вы скажите, чем не святочный рассказ? Правда, простенький и очень уж короткий. А сколько счастья в этом, в сущности, мгновении. Такого заразительного, можно сказать, для всех.

Решительно встречаем Тигра



Приближение Нового года – прекрасный момент спланировать праздник так, чтобы можно было себе сказать: «Мы сделали все, чтобы задобрить хозяина наступающего года»

■ ХИЩНИК-2022

Если бы Водяной Тигр, символ 2022 года, создавал коллекции модной одежды, то главной тенденцией стала бы яркая, но не вычурная, естественная, но современная, изысканная, но без пафоса, одежда. Как это совместить в новогоднем наряде? Вы не прогадаете, если предпочтете классический стиль с нотками дикой природы. Тигру не понравится змеиный и леопардовый узор, а также полосатый тигровый окрас – Тигр в новогодней компании должен быть один! Этот хищник большую часть дня валяжно лежит, отдыхая перед охотой или после нее. Поэтому, если душа просит пижаму или спортивный костюм, не отказывайте себе! Просто сделайте акценты – чуть больше изысканности и природной яркости. Если пижама – пусть будет шелковая, если костюм – то сочного цвета или в черных, синих, голубых тонах – главных в наступающем году.

■ НАКОРМИ ТИГРА

Хищник питается редко, но метко – поэтому перед Новым годом особенно полезными будут пара дней строгого поста. Фавориты праздничного стола – мясные и рыбные блюда. На даче – это идеальное время шашлыков.

■ КАК ВСТРЕТИТЬ ХОЗЯИНА ГОДА?

Тигр трепетно относится к семейным и любовным отношениям. Организуйте самые уютные посиделки с близкими. В то же время хищник-2022 – символ марш-бросков, эффективных завоеваний и перемен. Внесите некую «смуту» в привычный ход вещей – оригинальное блюдо или новую настольную игру, или квест, или спонтанный визит в гости... Стоит побыть немножко детьми, не следовать строгому распорядку, не оставаться в одиночестве, а отдаться на волю стихии и настроения – тогда вы точно подружитесь с Черным Водяным Тигром!

Задание на каникулы

У садоводов сейчас – время передышки. Кто-то погружается в нее с наслаждением, а у кого-то уже чешутся руки – непривычно сидеть без дела. Отдохнуть или заняться делами? На этот вопрос каждый запросто ответит и сам, но мы по привычке адресовали его нашим экспертам, которые для читателей «ДАЧИ» стали непревзойденными авторитетами в дачном деле

ОТДЫХ – ЭТО ПОДАРОК!

■ Современный дачник не верит пособию Карела Чапека, что в январе «садовод главным образом ухаживает за погодой». Чапек не жил в снежной России, где только медведи впадают в спячку, но не садоводы. Поработаем и мы в январе.

Советы мои не вычитаны из модных справочников, а опробованы мной лично. И все они дают отличный эффект. Все они направлены на заботу о почве и живности, в ней обитающей.

Обязательно наведайтесь в сад – и в мороз, и в слякоть общение с вашими питомцами поднимет вам настроение.

Продолжайте по мере выпадения снега прикрывать им теплолюбивые хвойники и рододендроны, а вот на газонах высокие сугробы вредны, долгое таяние снега приводит к выпреванию нежной травы.



Если снега мало, и пришел антициклон с ярким солнцем, начните прикрывать нежные хвойники и магонии нетканым материалом.

Покупая удобрения, не верьте навязчивой рекламе, читайте форумы и слушайте независимых авторов. Не бросайтесь в крайности: или только природное земледелие, или только минералка. Культурные растения не могут расти, как в дикой природе, и наоборот, почвенные микроорганизмы погибают от интенсивной химизации. Есть опыт разумного использования и органики и минеральных удобрений. Вам важно наработать свой опыт, планируйте эксперименты в своем саду.

Новогодние каникулы для садовода – подарок, можно много нового почтить в длинные вечера! Успехов вам в новом году, здоровья вам и вашим детям!

Ваш Геннадий Федорович Распопов

МЫ, ЮЖАНЕ, ЗАВИДУЕМ СЕВЕРЯНАМ

■ Сумейте осознанно, без суеты отдохнуть зимой. Мы, южане, завидуем северянам: их зима – настоящий отдых от земледельческих забот. Задумайтесь: по сути, только россияне, норвежцы и северные ка-



надцы знают, что такое настоящая зима. Остальной мир даже понятия об этом не имеет! Наслаждайтесь же нашей зимушкой. Дышите зимним покоем и красотой. С наступающим вас!

Искренне ваш, Николай Курдюмов

НЕ БУДЬТЕ БЕСПОЩАДНЫ В БОРЬБЕ

■ С приходом зимы садоводы, наконец-то, могут отдохнуть от сельхозработ. Есть время оценить итоги прошедшего сезона и готовиться к следующему. Однако не следует забывать и о работе. Например, если вы осенью закопали приманку (свежий навоз) для отлова медведки, то, пока снега еще немного, раскопайте эти ловушки и выбросите лопатой содержимое на снег. Жалко, конечно, медведку – мы же сами сажаем вкусные овощи, создаем условия для ее размножения, а потом обижаемся на нее за поврежденные растения. Мы наивно полагаем, что являемся безраздельными собственниками



участка, забывая, что здесь давно живут другие существа, которые имеют естественные права на эту территорию. Вот и идет постоянная борьба между колонистами и аборигенами. Не надо только делать ее беспощадной.

Снег хорошо набрасывать на будущие грядки овощных культур, заносить в теплицу. Весной тающая снеговая вода промывает землю от излишков удобрений и других веществ, что было внесено рукой слишком заботливого огородника.

Аскар Ахатов, профессиональный защитник живой природы

РАБОТАЕМ РЕВИЗОРАМИ

■ В каникулы надо почаще делать ревизию сада, отряхнуть снег, убрать мумифицированные плоды – рассадники грибных болезней.

После снегопада, пока в оттепели снег не примерз к ветвям, отряхните его. С дорожек снег перекиньте на кусты и грядки, теплая шуба растениям не помешает. А вот по грядкам и у стволов деревьев старайтесь не ходить, не повреждайте теплую шубу.



Зимой надо позаботиться о том, чтобы земля у плодовых растений была укрыта снегом. Предварительно стволы деревьев следует закрыть от повреждения мышевидными грызунами. Не следует насыпать вокруг деревьев слишком много снега, так как зайцы, если они еще водятся в ваших местах, могут погрызть не только стволы, но и скелетные ветви. С наступающим вас!

Ваш Валерий Закотин

ПИСЬМО Дедушке Морозу

В ОТКРЫТКЕ:

- ♦ Бланк письма Деду Морозу
- ♦ Новогодняя детская песенка
- ♦ Детские новогодние загадки и головоломки
- ♦ Место для подарка-рисунка Деду Морозу от ребёнка

ПИСЬМО-Поздравление от Дедушки Мороза

В ОТКРЫТКЕ ВЫ НАЙДЁТЕ:

- ♦ Письмо от имени Деда Мороза
- ♦ Именную Похвальную грамоту от Дедушки Мороза
(имя ребенка в Грамоте вписывается самостоятельно родителями от руки)
- ♦ Детскую игру от Деда Мороза



Реклама 0+

СПРАШИВАЙТЕ В КИОСКАХ, СУПЕРМАРКЕТАХ И ПОЧТОВЫХ ОТДЕЛЕНИЯХ

Печь – душа дома


■ В садовом доме на отдельном фундаменте мы построили компактную печь, три стены которой расположены в большой комнате, а четвертая – в маленькой. Дров она берет немного, а тепло отдает хорошо. Печь в садовом доме нужна ранней весной, поздней осенью и в холодное лето. Это прекрасно понимают тогда, когда электричество отключают в связи с аварией или плановыми ремонтными работами, а другой возможности создать тепло у людей нет.

Печь не только нас согревает, но и лечит. Если кто-то простудился, то нужно сесть около открытой духовки и вдыхать теплый сухой воздух. Если заболела поясница или сустав, то больное место нужно прогреть у печи. Такой способ помогает лучше любых таблеток.

В духовке на шампурах мы сушим яблоки и грибы, поэтому нам не надо использовать электроприборы по 3,5 часа. Достаточно протопить печь два раза, и партия сушеных яблок или грибов готова.

Недаром в народе говорят, что печь – это душа дома. На дворе XXI век, а печь по-прежнему нас согревает, лечит и кормит.

Ирина Кряжина, г. Орехово-Зуево



Елка для Деда Мороза

■ Новый год мы всегда празднуем на даче. На участке растет несколько елей, посаженных в качестве живой изгороди. Мы их наряжаем, развешиваем игрушки и гирлянды. Рядом устанавливаем снеговика. Получается очень красиво и празднично.

Понимаю, не у всех есть возможность посадить на участке лесную красавицу: не успеешь оглянуться – вымахает огромная ель. Но есть другой вариант – конусовидная коника. Она небольшая и очень красивая! Словно специально создана для привлечения Деда Мороза и Снегурочки.

Елена Лисицына,
г. Руза, Московская обл.

Нина Шумилова, г. Кострома

«ДАЧА» помирила соседей

■ Когда-то я обращалась в вашу газету по поводу соседей. Они ссорились и не хотели идти на уступки друг другу: один не хотел срубить яблоню, растущую близко к границе, другой – передвинуть теплицу. Юрист Кира Лукьянец в «ДАЧЕ» все подробно объяснила, а мы показали соседям газету.

Вы знаете, помогло! Теперь яблоня раздора срублена, а теплица ото-

двинута. Установился мир и покой. Спасибо большое!

Конечно, всякое бывает, но в нашем товариществе люди в основном хорошие, добрые. Например, в этом году было много яблок. Садоводы набирали их в коробки и оставляли на остановках. А на коробках писали: «Ешьте на здоровье!». Так приятно делать людям добро.

От сала даже дятел не откажется

■ Есть в лесах Средней полосы невероятно красивые крупные птицы. Они ведут скрытый образ жизни, стараясь не попадаться нам на глаза. Но даже их можно приманить на свой участок, особенно сейчас, зимой.

Если у вас остался кусок свежего свиного сала или даже кожи (чем крупнее, тем лучше), привяжите его веревкой к стволу какого-нибудь садового дерева. Главное, чтобы его было видно из окна, лучше кухонного, ведь мы там бываем чаще всего. Первыми налетят синицы разных видов, затем на угощение наведуются другие птицы. И, наконец, может прилететь редкий красавец – зеленый дятел! Будет на что полюбоваться!

Андрей Ганин, г. Тутаев, Ярославская обл.



Валентина
Огородникова,
г. Люберцы

Спасла урожай помидоров

■ Когда у нас нынешним летом возникли проблемы с грядкой помидоров, я обратилась в газету за советом, а именно к Геннадию Федоровичу Распопову. И получила ответ, который нам очень помог, урожай не пришлось выбрасывать, мы его весь использовали. Спасибо «ДАЧЕ» за сохраненные помидоры!

Вероника Слабодян,
г. Колпино, Ленинградская обл.

ГОРОСКОП 2022

Прежде чем прыгнуть, Тигр ложится

2022 год пройдет под знаком Тигра – решительного и смелого. Динамичные черты этого знака будут «разбавлены» стихией воды, ведь тигр-2022 – Водяной, он же Черный и Голубой. Вода – женская стихия, а Тигр олицетворяет мужскую энергию. Так что главной задачей года для каждого будет достижение гармонии, принятие своих светлых и темных сторон

КОМУ УЛЫБНЕТСЯ УДАЧА

Тигр покровительствует всем, кто умеет концентрироваться на цели и совершает действия не ради процесса, а ради результата. При этом неважно, будете ли вы упорно и долго трудиться или, пролежав на печи и обдумывая стратегию, совершите рискован-



Ольга Гончарова,
г. Подольск

Газета вдохновила на посадку картошки


«ДАЧА» вдохновила меня на посадку картофеля, раньше я его никогда не сажала. Публикации картофелеводов помогли мне получать летом молодую картошку, а осенью – немного про запас. Сажаю немного. Помидоры поливаю через бутылку, лозу в парнике утепляю – тоже как рекомендует «ДАЧА». Она у меня – настольная газета, как только покупаю номер, собираемся с тремя соседками и читаем, обсуждаем, задаем вопросы экспертам «ДАЧИ» и всегда получаем квалифицированные ответы. Желаю газете процветания!



Новичкам везет!

Я дачница начинающая, пока лишь постигаю садово-огородную науку. Но этим летом неожиданно поставила личный рекорд – за один день с 4 кустов томатов черри собрала ровно 4 трехлитровые (!) банки помидорок. Все разного цвета – красные, оранжевые, желтые, причем, на одном кусте. Думаю, они переопылились. Созрели все разом, пока дожидались нас, дачников выходного дня. Кусты были обсыпные и стояли нарядные, как елочки. Увидев такую картину, мы ахнули. Тем удивительнее, что кусты небольшие, компактные. А черри были сладкие, как конфеты. Насладились дети, и даже собаки их ели – прямо откусывали зубами с куста.

Татьяна Назаркина, г. Тула



Как посеять... микроэлементы?

Я химик по образованию, поэтому как никто понимаю, как важна при внесении удобрений точная дозировка. Очень важно равномерно распределить по грядкам микроэлементы, ведь растения их потребляют в очень небольшом количестве.

Мне нравится «сеять» их еще по снегу, тогда можно на глаз увидеть, равномерно ли рассыпал удобрения: темный материал хорошо виден на белой поверхности.

Для этого сначала препарат тщательно отмериваю, смешиваю его с торфом,

перегноем или прелой хвоей. Если использую водный раствор, «наполнитель» должен быть сухим, если в виде сухого порошка, то рыхло-влажным. Даю смеси полежать 2–3 дня, чтобы установились химические связи между микроэлементами и органическим волокном.

Затем размечаю на снегу нужную площадь и неспешно разбрасываю удобрение. Органическое вещество летом будет распадаться и постепенно «выпускать» прямо к корням эти микроэлементы.

Павел Калугин, г. Москва

Привил дичку – получил сортовые груши

В дополнение к заметке Шишкиной Елены в 20-м номере газеты «ДАЧА» хочу поделиться своим опытом выращивания груш. Также считаю, что на диких подвоях они гораздо устойчивее и долговечнее в наших условиях. Но чтобы быстрее получить урожай вкусных плодов, а не дикушек, я в крону дичек прививаю черенки сортовых груш, которые мне нравятся. Прививки уже через год начинают плодоносить. С другой стороны, на одно дерево можно привить несколько разных сортов. Этим мы экономим место на дачном участке, а также можем продлить период потребления груш путем подбора сортов разных сроков созревания. Привил три сорта груш на одном деревце. Два из них уже начали плодоносить.

Геннадий Гринько,
Луховицкий р-он,
Московская обл.



Хвойный микс в одной кастрюле

В нашей семье искусственные елки не прижились, для настоящей атмосферы Нового сложилась другая традиция. Мы украшаем мишурой и игрушками поставленные в вазу ветки сосны, можжевельника, пихты. Но самой оригинальной «елкой» была композиция из черенков хвойных растений.

Тогда я закатала в большой рулон с лесным мхом черенки голубой ели, туи, можжевельника, обычной елки. Все сделала по правилам, даже прозрачный пакет сверху надела, чтобы создать для черенков дополнительную влажность. На Новый год вся эта хвойная шапка в широкой кастрюле была переставлена на стол. Конечно, без пакета. И украшена игрушками.

А к середине мая много там чего укоренилось.

Нина Фарыма, г. Гатчина



Вячеслав Рыбаков, г. Москва

Дает четкие ответы, а не общие рассуждения

В каждом СНТ – и наше не исключение – возникает множество юридических вопросов. Мне как председателю приходится их решать. И рубрика «Правовое поле» помогает очень часто – дачный юрист дает грамотные четкие ответы, а не общие рассуждения. Главное, всегда есть ссылка на документы, которые можно найти и использовать в работе, донести до людей на общих собраниях.

«ДАЧА», так держать!



ный рывок вперед – главное, знать, зачем вы это делаете. И не стоит думать, что в год этого хищника не найдется времени для отдыха. Можно хоть год ничего особенного не делать и ни к чему не стремиться – Тигр вас не обидит, но, правда, ничем и не вознаградит. Свет удачи будет сопровождать тех, кто нацелен на перемены в жизни. Особенно это касается смены места работы или освоения новой профессии, новых источников дохода. Также благоприятно менять место жительства, совершать операции с недвижимостью. Покровительство хозяина года распространится на семьи, созданные в этот год. Под его особой защитой окажутся все, кто целенаправленно меняет себя, укрепляет здоровье, развивает ум, ищет гармонию в себе и в пространстве.

ДОБРЫЕ ПЕРЕМНЫ

Многие люди ощутят энергию года Тигра, который, кстати, начнется 1 февраля, с самого его начала. И энергия эта отразится в непреодолимом желании или предчувствии перемен. Ведь именно с этим и приходит к нам Тигр – трансформировать наш страх изменений в принятие текучести и непостоянства мира. Перемены – это развитие. Тем, кто это поймет и поставит перед собой цель дальнейшего развития, Тигр откроет невероятные возможности – потом останется только удивляться, как милостива иной раз бывает судьба.

А людям, цепляющимся за привычный уклад и не желающим что-либо менять в себе, хозяин года вполне может устроить некие события во внешней

среде, не всегда приятные и всегда неожиданные, и на них придется реагировать. Поэтому, чтобы в год Тигра перемены были исключительно добрыми, устройте их себе сами. Но не забывайте главное правило – обдумайте, для чего вам это, формулируйте цель и идите к ней.

5 ПРАВИЛ УСПЕХА В 2022 ГОДУ

- 1 Не ленитесь, чтобы не упустить возможности.
- 2 Ставьте себе цели и концентрируйтесь на них.
- 3 Не бойтесь перемен – стремитесь к развитию.
- 4 Особое внимание близким отношениям: в год Тигра чувства будут яркими и страстными.
- 5 В любом деле и в любых отношениях будьте решительны, смелы, осторожны.

ГОРОСКОП 2022

Новый рекорд: 800 кило овощей с сотки

Предновогодье – время подведения итогов. Вопреки разговорам о том, что интенсивное овощеводство истощает почву, мой опыт показал, даже с одной сотки можно собрать рекордные урожаи. В этом году на участке, который я возделываю 20 лет, урожай овощей впервые составил 803 кг!



Арбуз F1 Коламбия



Огурец F1 Тести Грин (июнь)

При правильном применении органических и минеральных удобрений почвенное плодородие остается на очень высоком уровне. И если к этому добавить хороший подбор сортов и гибридов и выверенную агротехнику, то можно получать даже с 1 сотки земли замечательные урожаи вкусных овощей.

Вот мой урожай: томаты – 232 кг, тыквы – 109, дыни – 81, арбузы – 53, перцы – 50, огурцы – 43, баклажаны – 33, морковь – 32 и так далее. Остановлюсь подробнее на нескольких овощах.

■ Перец

В жару перцу сложно. Особенно проблемно создавать в теплицах необходимую влажность воздуха. В знойные дни полив нужен едва ли не по 2 раза в день, что не всегда возможно для огородников. Пересыхание грунта плюс очень сухой воздух ведут к тому, что у перца быстро останавливается нарастание стенок плодов. И даже достигнув положенных размеров, их масса оказывается ниже в 1,5–2 раза, чем при стандартной влажности.

В жару нет смысла формировать растения и убирать лишние листья – они защищают почву от перегрева, а плоды – от солнечных ожогов.

Цифры – вещь очень интересная. При посадке растений в 3 ряда самые высокие результаты по урожайности были получены с тех кустов, которые находились в среднем ряду и были частично защищены соседями с крайних рядов.

А лидером здесь стал F1 Рубине, один за другим дававший все новые плоды. Их оказалось 22 в среднем по 100 г. И итог – 2,2 кг с куста. Из других выделю его «близнеца» F1 Палермо (2,0 кг), крупноплодный (свыше 400 г) F1 Рубик (2,0 кг), F1 Ведрана, F1 Каптур, F1 Сноу-вайт, F1 Магно, F1 Тесео, F1 Поло.

Среди сортов отмечу Американ Краун, удививший рекордом крупноплодности для сортов – 480 г. Также хороши были Биг Берта, Афродита, некрупные Озарк и новичок Туркестанский.

■ Баклажан

Все лето баклажаны у меня мучились от паутинного клеща, который размножался в жару очень быстро. Тем не менее, урожай не подвел. Лучше других себя показали голландский гибрид F1 Шарапова (2,4 кг), французский гибрид F1 Фабина (2,4 кг) и белоплодный F1 Бибо (2,4 кг).

■ Огурец

И вновь о погоде. Делая свой выбор на новый сезон, нельзя забывать, что жара и низкая влажность воздуха могут сказаться на вкусе многих сортов и гибридов не лучшим образом. Так получилось у меня с F1 Гераклом. В середине лета его кожура стала жесткой и почти непригодной в пищу. И этот минус не мог перекрыть даже его высокую урожайность (9,5 кг).

К счастью, у других гибридов такой проблемы не было. Необыкновенный F1 Лоэнгрин без усталости отдавал свой урожай (12,7 кг). И быть бы ему героем, если бы не восхитительный F1 Тести Грин, которому погода словно совсем без разницы. В прошлом дождливом и холодном году он отдал 15 кг. А в нынешнем, жарком и сухом, просто поразил воображение – 17,4 кг! Новый рекорд.

Должен отметить, что огурцы не любят подкормок редких и концентрированных.

Я даю им питание дважды в неделю, но по 1 ч. ложке комплексного водорастворимого удобрения на 10 л воды.

■ Морковь

В выигрыше в этом году оказались те, кто сделал ставку на ранние и среднеранние сорта, которые до середины сентября уже успели набрать основную массу. Более же поздние сорта так и не смогли приблизиться к своим лучшим показателям. Так,

бывший из года в год лидером F1 Кантербюри, впервые дал самый слабый результат. Ровно прошли сезон F1 Карини, F1 Кардифф и новинка F1 Проминанс. А высшие показатели у белого гибрида F1 Вайт Сатин (3,3 кг с 1 пог. м) и с отдельными корнеплодами до 600 г и более.

Главный урок сезона: нельзя иметь на участке один сорт, должны быть представители всех сроков созревания.

ПЛЮС ЛЕТНЕЙ ЖАРЫ

Так получается, что постоянным гостем моих морковных наделов является морковная муха.

Но мы с ней живем в согласии: я не травлю ее инсектицидами, а она несильно распространяет свои аппетиты. Так вот, в прошедшем сезоне все корнеплоды были совершенно чистые. Связано это с тем, что насекомое откладывает яйца в верхнем слое


почвы, для развития которых она должна быть влажной. Я же морковь не поливал совсем. Даже когда температура длительное время зашкалила за 30°C. Стержневой корень брал влагу из нижних слоев почвы, а сверху грядка была совершенно сухой.



Об ошибках и заблуждениях

1 Поверхностный полив. Большинство огородников смачивают лишь верхний слой морковных грядок, что ведет к развитию верхних боковых корней («бороды»).

2 Совместная посадка лука и моркови. Совершенно неуместная пара, требующая совсем разной агротехники. Луку нужно постоянное увлажнение поверхностным корням и регулярные подкормки с большой долей азота. Моркови же это только вредит (см. п.1).

3 Запах лука отпугивает морковную муху. Увы, но посторонние запахи она не чувствует. А запах эфирных масел моркови улавливает издалека. 

Игорь Дуничев, г. Калуга



Тыква Атлантик гигант (40кг)



Перец F1 Ведрана

Об экзотических овощах читайте в одном из будущих номеров «ДАЧИ»

Помните ли вы, какие игрушки украшали вашу новогоднюю елку в детстве? На моей елке среди шишек, снеговиков, снегурей «росли» и стеклянные стручки гороха, зеленые огурцы, сочная морковка и красные-прекрасные перчики. Целый огород! Сейчас, когда я смотрю на коллекцию своих настоящих перцев, фантазирую – хоть на елочку вешай, ах, какая была бы нарядная!



ИСТОРИЯ ИГРУШЕК

ЕЛОЧНЫЕ ИГРУШКИ В ВИДЕ ФРУКТОВ И ОВОЩЕЙ ВОШЛИ В МОДУ ВО ВРЕМЕНА ПРАВЛЕНИЯ НИКИТЫ СЕРГЕЕВИЧА ХРУЩЕВА. НА ЕЛКАХ СТАЛИ «РАСТИ» ВИНОГРАД, ЛИМОНЫ, ОГУРЦЫ, ПОМИДОРЫ, БАКЛАЖАНЫ, ПЕРЦЫ, ЛУК-ЧЕСНОК, СНОПЫ ПШЕНИЦЫ, КЛУБНИКА, МАЛИНА, ЯБЛОКИ, ГРУШИ, СЛИВЫ, ПЕРСИКИ, ГРИБЫ, А СРЕДИ НИХ САМОЙ ПОПУЛЯРНОЙ БЫЛА ЗОЛОТАЯ КУКУРУЗА.

Факир, Медуза и Рог большого барана

Много на елочке перчиков цветных

Среди миниатюрных перчиков, украшающих наш дом сочной зеленью и яркими плодами, самым для нас забавным сортом стал Конфетти – его куст густо усыпан перчинками желтого, красного, оранжевого, сиреневого цветов, причем одновременно. Настоящая радуга! Плоды хоть и мелкие, но их очень много. Кустики компактные, много места не занимают, могут несколько лет плодоносить на подоконнике.



тают около метра высотой. Готовьте место!

Еще нам нравится, что этот красавец, в отличие от большинства декоративных перцев, не ядрено-острый, а кисло-сладкий, слабоострый, плоды можно есть и свежими, и использовать для консервации, приправы.

Само изящество – длинные красные плоды сортов Нитко, Рог большого барана. Сама эффективность – оранжевые перчики Медузы, поднимающиеся пучком вверх. И точно никого не оставляют равнодушными «вишенки» сорта Пупсик. Спелые плоды размером и цветом, в самом деле, подобны вишенке.

Остро и эффектно!

Плоды острых перцев мы используем по-разному. Муж любит приправлять первые и мясные блюда. Я применяю в консервации, осенью сушеные растения вставляю во всевозможные цветочные композиции.

Думаю, каждый огородник найдет местечко на своем подоконнике и огороде для декоративного перчика. **Д**

Елена Савенко, г. Воронеж



Перчик Конфетти

Фантастические плоды сорта Факир – словно новогодние игрушки! Не куст, а прямо елка с яркими колокольчиками. Однако Факир требует к себе повышенного внимания. Поскольку он плодоносит к концу лета, семена на рассаду нужно сеять еще в январе. А высаживая на участок и тем более на подоконник, учесть, что кусты раскидистые и выра-

МОИ НАБЛЮДЕНИЯ

Если рядом с перечной грядкой высадить хотя бы рядок однолетних цветов, то пчелы, прилетающие на яркие ароматные соцветия, «заглядывают» и на соседние грядки с овощами и охотно их опыляют.

Поэтому количество завязей только растет. Да и сам микс декоративных и овощных растений поднимает настроение и веселит любого огородника.



Перец Факир усыпан «колокольчиками»



Пучки желтых перчинок Медуза



«Вишенки» перца Пупсик

ЛЕТНИЙ УХОД

Летом декоративные перчики растут в саду. Подкапываю их с комом земли и пересаживаю в подходящую емкость (срезанную 5-литровую бутылку, вазон, ящичек), ставлю в полутень на 4–5 дней, поливаю, опрыскиваю. И пересадка (точнее, это перевалка) проходит успешно. Если куст все-таки приболел, стараюсь его подольше поддержать в полутени, часть побегов и плоды срезаю – как правило, такие меры приносят положительный результат. К осени часть моей коллекции потихоньку покидает участок, переезжая домой и или к друзьям-знакомым.



Рог большого барана



Герои дачного труда

Казалось бы, все садоводы одинаковы – трудятся на своей земле, любят свои деревья-цветы, радуются урожаю. И скромные – свои достижения не считают заслуживающими особого внимания. Тем не менее, у каждого что-то получается лучше, чем у других, и это всегда вызывает восхищение и вдохновляет. «ДАЧА» по традиции бросила клич садоводам – кого хотели бы видеть на новогодней «Доске Почета» газеты? И – вот они перед вами, наши герои дачного труда!

Виноград освоился на севере

Любовь Горбачкова,
Бокситогорский р-он, Ленинградская обл.

■ Бокситогорский район граничит с Вологодчиной – север! А в теплице Любви Горбачковой созревает виноград. Сладкий и красивый – зеленые ягоды на солнце светятся, что все косточки видны. На площади 27 м² разместились 4 сорта – специально подобранные – районированные, закаленные, выдержавшие не одну северную зиму. Еще не было года, чтобы лоза подвела с урожаем.

– С помидорами больше возни, чем с виноградом, – говорит Любовь Егоровна. – Да, приходится обрабатывать от болезней, обрезать, укрывать, но и радости от лозы много. Садоводы это поняли и стали выращивать в своих теплицах виноград, для нашего садового товарищества это не диво.

Южная ягода обживается на севере страны – все же это чудо, которое еще недавно и представить было невозможно. Что было оценено на районном конкурсе «Ветеранское Подворье», где Любовь Горбачкова стала победителем.




Вырастили гиганта вместе с внуком

Владимир Пичко,
г. Шахты, Ростовская обл.

■ Владимир Александрович Пичко последние 20 лет экспериментирует с крупноплодными томатами, испытал множество сортов. Опыт показал: на Ростовской земле хорошо проявляют себя сорта Розовый слон, Корнеевский, Медвежья лапа, Орлиный клюв. Каждый год они дают стабильный урожай, и томаты при этом крупные весом около 600–800 г. В этом году впервые вырос помидор на 1350 г. Он был

и самым мясистым, самым сладким, в нем оказалось совсем мало семечек. Что главное в этом рекорде – он достигнут вместе с 9-летним внуком Мишей, который помогал Владимиру Александровичу в огороде. А труд требовался немалый – формировка в один стебель, подвязка, подкормка раз в 10–15 дней – куриным пометом и настоем травы. Успех двойной – совместный труд деда и внука.



Пионы отметили полвека

Любовь Андрианова, г. Тула

■ В саду Любви Андриановой растут пионы, которые ей достались еще от прабабушки. Цветы необыкновенные – насыщенно розовые, пушистые. Сколько дачница ни изучала другие сорта пионов, подобных так и не встретила. Любовь Викторовна помнит эти пионы с 60-х годов, когда ездила в деревню к прабабушке Евдокии Прохоровне. Но посажены они были еще раньше – в послевоенные годы. Каким чудом куст оказался в прабабушкином палисаднике, узнать уже невозможно, но рос там всегда. Евдокия Прохоровна любила заниматься цветами.

– Когда прабабушки не стало, папа забрал пионы, золотые шары, лилейники и посадил в нашем саду, – говорит Любовь Викторовна. – Это было в 60-е годы, так что куст пиона растет на одном и том же месте более полувека, стал очень большой, пересадить его не хватает духу. Это уже наш фамильный пион.

Тонна вина и полтысячи банок закуски

Владимир Зорников, г. Балашиха

■ 56 бутылей по 20 литров хранятся в подвале Владимира Сергеевича Зорникова, в них дозревает вино, которое он сделал из терна (150 л), винограда (200 л), яблоч (650 л), красной смородины (40 л), клубники (60 л) – всего тонна!

– Куда вам столько? – это первая и естественная реакция на внушительную цифру. Хозяин объясняет:

– Я председатель СНТ «Поляна», и мы в своем товариществе учредили 4 праздника, на которые собираются и стар, и млад. Первый – Новогодняя ночь – гуляем до шести утра, ставлю 4–5 ведер, потом Масленица – сами печем блины, к которым тоже идут 4–5 ведер вина. 9 Мая мы по традиции варим гречневую кашу с белорусской тушенкой, наконец, День «Поляны» – отмечаем его вместе 8 августа. Живем весело, дружно!

Похвалы в адрес винодела, конечно, вдохновляют его еще больше. Помимо вина Владимир Сергеевич закатал в банки 300 л соков – для детей и внуков, наварил 5 ведер варенья и замочил по старорусскому рецепту 10 ведер антоновки – яблочки тоже расходятся на ура на дачных праздниках. Банок с овощными и грибными заготовками – 500, и это только нынешнего года. Дом Зорниковых гостеприимный – и чаем напоят, и вина нальют, еще и обедом накормят, ужином встретят. Все, как положено, говорит хозяин.





Ежевика-рекордсменка и персики с южным вкусом

Зинаида Дунаева, г. Курск

■ Пока садоводы спорят, стоит ли сажать персики, выживут ли, дадут ли плоды, Зинаида Егоровна Дунаева и посадила, и доказала: персики на Курской земле растут и дают прекрасные плоды. Ее красавец-персик в этом году одарил тремя ведрами настоящих сочных сладких плодов, что даже южные, купленные на рынке, с ними не сравнятся. И крупнее, и сочнее южных, признается дачница. А размером они с крупное яблоко, розовые, пушистые, на ветке выглядят очень соблазнительно.

– Я сама сомневалась, что у нас могут вырасти персики, – говорит Зинаида Егоровна. – Вырастила деревце из косточки, посадила четыре из понравившихся плодов, взошел один сеянец. Очень быстро пошел в рост и быстро начал давать плоды. Этим жарким летом они были особенно хороши.

Ежевика Зинаиды Егоровны – вообще рекордсменка, в этом году один куст сорта Блэк сатин подарил 15 кг ягод. Собирали их с начала июля до середины октября.

Самый крупный и тяжелый помидор

Наталья Щербинина,
г. Минусинск,
Красноярский край

■ Знаете, сколько весит самый большой и тяжелый помидор России? Два килограмма двести семьдесят граммов! Называется сорт – Минусинский крупный. Вырос он в городе, в котором его создавали селекционеры – Минусинске (Красноярский край). Овощ с глубоко южными корнями не только чувствует себя комфортно в столь холодных краях, но еще и бьет все помидорные рекорды.

А вот Наталья Щербинина, вырастившая богатыря, считает, что ничего необычного в этом нет: самые лучшие помидоры растут в ее родном городе. Подтверждение тому – ежегодный городской конкурс на самый крупный помидор. Победителя награждают призом тоже тяжелым – автомобилем. Его Наталья выигрывает уже второй раз.



Добрый пример заразителен

Олег Фадеев, ст. Советская, Краснодарский край

■ Однажды у дома Олега Фадеева появился неожиданный красочный персонаж – железный богатырь в кольчуге с мечом и щитом. Потом возник Змей Горыныч с острыми зубами и когтистыми лапами, вскоре здесь обосновались железное кресло, читатель с книгой, собачка и другие скульптуры и даже пушка, отлитая из газовых баллонов, – так получился небольшой сквер металлических статуй и фигур.

Автор железных фигур – хозяин дома, специалист по монтажу промышленного оборудования. Когда-то работал на Челябинском металлургическом заводе, а после переезда в станицу решил не оставлять любимое дело.

– Наше творческое начинание оказалось заразным, – говорят мастер и его жена Ольга. – После того как мы начали свой палисадник благоустраивать, смо-



трим – одни соседи кусты посадили ровно по линейке, другие ветки попилили у деревьев, сделали вид более опрятным. А на улице Пронина кто-то из станични-



ков установил большой красивый природный камень, все вокруг облагородил. И надпись на камне сделал: «Мир вашему дому».



Сад, в который возят экскурсии

Марина и Аркадий Куликовы,
г. Южно-Сахалинск

■ Этот сад, выросший у подножия сопки, на Сахалине называют исключительно райским уголком и приезжают посмотреть со всех концов острова. Гости с трудом верят, что он сотворен руками всего двух людей – Марины и Аркадия Куликовых, без приглашения работников.

11 лет назад на этом месте, по словам Марины, была почти помойка, но купили участок 10 соток, потом прикупили еще – на 25 сотках уже есть, где развернуться фантазии. Куликовы все обсуждают и делают вместе. Аркадий, бывший военный, полюбил землю, все умеет делать своими руками. Для внуков построил дом на дереве – играют с восторгом. Поставил 2 теплицы, сделал погреб. Есть сад, цветник, газонная зона. Участок огибает речка, которую Куликовы запрудили – получился водоем, где зимой заливают каток и катаются на коньках.

– Мы городские жители, но, поселившись здесь, в город возвращаться уже нет желания, – говорят Марина и Аркадий. – Мы создали свой сад и дом для жизни на природе.



Благодарим Союз садоводов России за помощь в подготовке материалов.

Зеленые путешественники

В жизни растений тоже происходят неожиданные события. И дачники – тому свидетели, а часто – и виновники, вдохновители. Что подтвердят две истории, в которой огурец старается дожить до Нового года, а елки-малышки – до весны и еще многие лета



Огурец переехал в город

Весь июль мы собирались посеять в теплице огурцы, но, как летом бывает, не хватило времени. Поэтому планы пришлось пересмотреть, в результате чего в середине августа лишь одно семечко легло в старый огромный горшок.

Пару ему составил кабачок, высаженный рядом в землю. Для сомнительного эксперимента, решили мы, двух растений будет достаточно. Время-то упущено!

Холодный сентябрь

Вся надежда была на теплый сентябрь, но он не оправдал ожиданий: целый месяц шли дожди и дул северный ветер. Огурцы открытого грунта сдались быстро, а тепличные, продержавшись еще несколько недель, в конце концов попросились «на пенсию» – в компостную кучу.

Великое переселение

Со временем в теплице стало совсем холодно. И мы наши экспериментальные овощи переселили на солнечную веранду. Особенно обрадовался кабачок: каждое утро распускал огромные цветки. Было красиво, но бесполезно: ни одной завязи!

Зато огурец постарался: зеленцы развешивал гирляндами. Подросшие мы срывали и с удовольствием съедали. В сентябре последние огурцы становятся как первые. Ими любуешься. Им удивляешься. И съедаешь как лакомство.

Вместе теплее

Солнце так нагревало веранду, что становилось жарко. Но к утру тепла не оставалось. Первым «развесил уши» нижних листьев огурец. Пришлось их убрать, заодно выщипав все «приличные» завязи. Рассчитывала, что растению станет легче. Но нет!

И тогда решила: открыла все окна, выходящие на веранду. И прибавила отопление в доме. Даже на рассвете градусник стал показывать стабильные 18°С. Растения приободрились.

В доме стало намного прохладнее, зато на столе продолжали появляться свежие огурцы.

На второй этаж

Осень перевалила за середину, пришел ноябрь. По утрам запахло морозом.



Бодрый кабачок в одну ночь беспомощно опустил листья, прикрыв мягкие мешочные бока. Сдался! Огурец продолжал храбро карабкаться вверх. Нижние листья давно были срезаны, а плети приспущены вниз и собраны в кольца. Я отодвинула горшок подальше от стальных окон. Надо было что-то делать. Второй этаж! Вот куда можно переселить растение.

И огурец опять сменил место жительства.

Пора в путь-дорогу

Вы думаете, на этом все закончилось? Нет! В конце ноября пришлось сезон закрыть. А что делать со «стойким оловянным солдатиком»? На семейном совете решили забрать храбреца домой в Казань. Двести километров пути он перенес отлично, неожиданно для себя став городским жителем.

Мы тоже рады: на новогоднем столе будут свои огурчики. **Д**

Марина Латыпова, г. Казань

... а елка – на дачу

Пять лет назад мы с семьей приняли решение переехать жить на дачу – насовсем. За это время отметили четыре Новых года. И вот что интересно – пока жили в городе, елки покупали на базаре, а живя в пригороде, поняли: теперь мы с природой заодно.

Накануне первого дачного Нового года нарядили игрушками старый высокий можжевельник, росший возле дома. В ночь поднялся ветер, и можжевельник резво скинул с себя новогодний наряд.

Решение пришло, пока закупились продуктами в супермаркете – а не купить ли елку в горшке. Недорогая, симпатичная, миниатюрная, кошки не будут по ней лазать. Так и сделали. Как сейчас помню – стояла она 200 руб. Заодно приобрели маленькие елочные игрушки и гирлянду с крошечными лампочками. Вместо мишуры использовали бусы, повесили сережки, цветные ленточки. Елочка получилась – загляденье.

После новогодних праздников встал вопрос – а что же дальше с ней делать? Выбрасывать нашу красоту было очень жалко.

Сберечь до весны

В любимой газете «ДАЧА» очень вовремя прочитали и реализовали советы эксперта Геннадия Распопова, что делать с покупной елкой:

■ елка любит воду, поэтому поливать часто, не допускать пересыхания, особенно если горшок с землей маленький;

■ держать в прохладе – у нас как раз есть комната, где зимой температура не поднимается выше 10°С;

■ ранней весной, как только станет возможно, пересадить в грунт – и мы пересадили елку в землю во второй половине марта. Она выглядела не очень

хорошо – сбросила довольно много иголок. Но уже к середине лета снова стала маленькой красавицей, такой, как мы ее купили в магазине.

Будет рощица!

Так мы стали поступать каждый год. Покупаем мини-елку в супермаркете, встречаем с ней Новый год, затем высаживаем в саду. У нас набралось уже три зеленых малышки.

Елочки эти, видимо, каких-то специальных сортов, потому что они не растут. Приrost на них есть, но они по-прежнему миниатюрные и очень пушистые. **Д**

Алла Ольшанская, г.о. Истра



ВДОХНОВИЛИ ДРУЗЕЙ И СОСЕДЕЙ

В 2019 году Новый год с нами встречали друзья из Москвы. Идея с мини-елкой им так понравилась, что они, уже будучи в городской квартире, воплотили ее в жизнь на следующий Новый год. После праздника держали елочку на непромерзающей лоджии, не забывали щедро поливать, а весной высадили возле подъезда. Говорят, этот зеленый пушистик потом вдохновил и соседей на дальнейшее благоустройство палисадника.



Кто какие цветы сажать собирается

Возможно, некоторым покажется странным – Новый год на пороге, а мы про летние цветы. Но только не садоводам и цветолюбам! Они еще с осени прикидывают, что посадить весной у себя на клумбах, а в январе начинают закупать семена. Мы попросили любителей цветов назвать самые любимые и неприхотливые однолетники, которые они собираются сажать в сезоне 2022



ЧИТАТЕЛЬСКИЙ РЕЙТИНГ

ЛИДЕРЫ СРЕДИ ОДНОЛЕТНИКОВ

ПО РЕЗУЛЬТАТАМ БЛИЦ-ОПРОСА СРЕДИ ЧИТАТЕЛЕЙ «ДАЧИ» ОПРЕДЕЛИЛИСЬ ТРИ ЛИДЕРА – ОНИ РАСТУТ НА УЧАСТКАХ БОЛЬШИНСТВА САДОВОДОВ. В ОСТАЛЬНОМ ПРЕДПОЧТЕНИЯ ОКАЗАЛИСЬ БОЛЕЕ РАЗНООБРАЗНЫМИ

1 Бархатцы. Международное научное название: tagetes (tagetes). Русское имя «бархатцы» получили благодаря лепесткам, поверхность которых напоминает бархат.

У меня бархатцы растут самосевом, давно их не покупаю. Кроме очаровательной красоты, они еще прекрасно отгоняют вредителей от капусты и тыквенных, поэтому они растут у меня не только на клумбе, но и в грядках.

Наталья Шмарювич,
г. Зарайск,
Московская обл.

2 Анютины глазки или виола. Если быть точным, это двулетник, но цветет ежегодно без перерыва до глубокой осени, за что особенно любим большинством садоводов.

Люблю виолу за неприхотливость, за то, что она цветет даже зимой, если температура плюсовая. Виола прекрасно сочетается с любыми цветами, даже с капризными розами. Советую приобрести сорта Хемалис (ярко-желтый, у меня он растет рядом с лавандой), гофрированный цветок сорта Фламенко F1, особо выносливый голубоглазый сорт Максим F1.

Вера Озерова, г. Липецк

3 Календула или ноготки. Читатели отмечают не только ее декоративность, но и полезность. Цветки календулы применяют при воспалительных процессах в ЖКТ, гипертонии, стенокардии, атеросклерозе, неврозах и ряде других болезней.

Я увлеклась разведением махровых сортов ноготков. Они, как солнышки, разбросаны у меня по всему участку. Последнее мое увлечение – календула Кабуна Эприкот. Купила за 20 рублей пакетик в прошлом году, посадила прямо в грунт – и все лето налюбоваться не могла. Рекомендую!

Любовь Савченко, г. Дмитров

ЦВЕТОЧНАЯ ПОЛЯНА ОТ ЧИТАТЕЛЕЙ

Я могу рекомендовать то, что выращиваю сама, большая часть у меня размножается самосевом. Календула, нигелла, наперстянка (двулетник), матрикария Снежный шар (двулетник), колокольчик растопыренный, володушка, куколь, нигелла. Петунии, астры у меня очень плохо растут, я их не сажаю. Очень понравился флокс однолетний. Весной буду пробовать львиный зев.

Ольга Алексеева, г. Псков



Я традиционно сею астры, бархатцы и петунию. Надежные, долго цветут, хорошо переносят пересадку – затыкаю их на место тюльпанов или вообще, где пустое место.

Юлия Кукушкина,
г. Люберцы

Очень понравилась декоративная капуста – к зиме только она и радовала, ей морозы ничем.

Ольга Лапина, г. Иваново

Много лет сажаю однолетние георгины типа Веселые ребята или другие сорта, настурцию, бархатцы разных сортов. Понравился в прошлом сезоне гелиотроп, но его надо очень рано посеять на рассаду.

Татьяна Бочикашвили, Рязанская обл.

Львиный зев, петуния рассадой, космея, васильки, бархатцы, цинния, астры – все сею прямо в почву. Календула у меня везде самосевом выходит. Еще из мелких – алиссум или лобулярия.

Ирина Коробова, г. Лебедянь

Покупаю всегда колеусы – у них широчайшая цветовая палитра и степень кучерявости. Всегда растет лобелия, но ее нужно сеять в феврале, поэтому я ее покупаю рассадой.

Вера Гавриленко, г. Томск

Львиный зев очень нравится – цветет шикарно до морозов. Буйство красок! Купила пакетик семян много лет назад за 1 рубль 10 копеек, как сейчас помню, до сих пор всходит самосевом даже там, где не просили. Но всегда очень красиво!

Юлия Лисовая, г. Москва



Лаватера однозначно хороша, но на хорошей земле может вырасти очень высокой, это надо учитывать и сажать ее на втором плане. Очень нравятся космеи, махровые вообще чудо.

Татьяна Мацина,
г. Спас-Клепики

Я каждый год меняю цветы на клумбах, нравится, когда сочетаются низкие и высокие. Например, агератум Голубая норка и белая цинния. Циннии сажаю очень редко, примерно 60 см друг от друга. Получается, будто она из голубой воды растет.

Эльвира Петрова,
Московская обл.



Глядя на срезанный «хохол» праздничного ананаса, так и хочется воткнуть его в горшок и вырастить экзотическое растение. Почему бы и нет? Это возможно, если укоренить верхушку и поставить на солнечный подоконник. Дойдет ли дело до созревания фрукта, зависит от непростого характера ананаса

Берем за хохолок, сажаем в горшок

О говорю сразу: в качестве комнатных растений лучше удаются все же не съедобные, а декоративные пестролистные формы ананаса. Но нам ведь важно утолить свое любопытство и попробовать вырастить экзот самим.

Что для этого нужно?

1 Купить правильный плод. Он должен быть не подмороженным, со здоровой листвой на «хохолке». Верхушечная розетка должна быть целой (их часто удаляют, чтобы получить более крупные соплодия). Поэтому лучше купить ананас не на рынке, а в супермаркете, где плоды лежат в обогреваемых хранилищах. К сожалению, подморожение листьев ананаса обнаруживается не сразу, и на вид они могут выглядеть вполне живыми.

2 Срезать верхушку с небольшой частью соплодия, не теряя листья. Срез обмокнуть в древесную золу и оставить на сутки при комнатной температуре, чтобы поверхность среза подсохла.

3 Высадить полученный черенок в смесь из торфа с песком (в равных пропорциях).

С ДЕКОРАТИВНЫМ ПРОЩЕ

Съедобный ананас довольно капризен и требует внимания. Проще приобрести в цветочном магазине декоративные формы ананаса хохлатого. Им требуется меньше места на подоконнике. Да и не придется возиться с укоренением верхушечных черенков, которые, к сожалению, даже при соблюдении всех условий не всегда дают корни.

4 Главные условия успеха – высокая температура (24–26°C) и влажность. Поэтому после посадки «хохолку» нужно создать условия микро-теплички – обильно полить почву теплой водой и поместить в прозрачный полиэтиленовый пакет, завязать.

5 Примерно через месяц, если черенок был здоровый, а условия подходящими, черенок должен укорениться. После чего пакет нужно слегка развязывать, постепенно снижая влажность и усиливая проветривание.

6 Укоренившиеся верхушки высадить в грунт из обычной рыхлой земли, набранной в саду или лесопосадке. На 10 л почвосмеси добавить одну литровую банку перегноя (или




купленного в магазине биогумуса) и одну банку песка.

7 Поливать ананас теплой водой так, чтобы земля полностью не пересыхала между поливами, но и избыточная влажность почвы тоже не нужна!

8 На подоконнике поддерживать оптимальную для роста ананаса температуру на отметке не ниже 18°C.

9 Весной растениям уже потребуется температура около 25°C, а также регулярные подкормки полными минеральными удобрениями (лучше на основе гумуса) каждые 14 дней.



АНАНАС ТАКЖЕ МОЖНО ПОСАДИТЬ, ВНАЧАЛЕ УКорЕНИВ ЧЕРЕНОК В ВОДЕ

10 На первый год роста ананаса достаточно горшка в 2–3 л, но на второй год нужно его пересадить с комом земли в горшок объемом не менее 5 л, а лучше 10 л – тогда соплодие будет крупнее! Чем крупнее розетка листьев, выращенная в этом году, тем больше будет соплодие.

11 Уход за растениями на второй и третий

год точно такой же, как и в первый.

12 Если повезет, весной появятся ананасы и будут созревать с мая до августа.

13 После плодоношения побег погибает, а детки, которые образуются на растении после цветения, можно рассадить. □

Денис Терентьев, биолог, агроном, Ростовская обл.

ДЛЯ НАСТРОЕНИЯ



Новогодняя разминка

Сидеть всей семьей за праздничным столом – это, конечно, здорово. Но можно и разнообразить новогодний досуг и как следует размять ум, тело и чувство юмора. Попробуйте поиграть в веселую угадку, гарантируем – в Новый год вы войдете с отличным настроением!

■ ПОНАДОБИТСЯ:

- ✓ карточки с заданиями;
- ✓ монетка;
- ✓ листок бумаги и карандаш (ручка);
- ✓ песочные часы на 1 минуту или секундомер;
- ✓ призы для победителей.

■ ПРАВИЛА:

1 Водят все по очереди – очередность можно определять жребием или договориться как угодно. Ведущий достает карточку, не показывая ее остальным, затем бросает монетку. Орел – написанное на карточке нужно объяснить словами без использования однокоренных слов. Решка – написанное нужно показать без помощи слов.



Этой осенью я сказал себе: «Столько всего произошло за сезон, что впору писать рассказы о животных, как Пришвин или Бианки!». Дачная жизнь всегда связана с разными животными, каждый сможет что-то вспомнить. Расскажу несколько свежих историй

Павел Траннуа

По следам Пришвина и Бианки


ПОЖАЛЕЛ ПТИЧКАМ ЧАЙНИК

Гости нам подарили на новоселье в загородный дом чайный сервиз. Красивый, но бесполезный: простоял в шкафу несколько лет без дела. А тут я вычитал, что у английских садоводов популярно развешивать в кронах деревьев птичьи домики из заварочных чайников. Привязывают за ручку, носиком вниз, без крышки – и мелкие птички вьют там гнездо.

Сама идея привлекать птиц гнездовьем мне всегда нравилась, так как отлично удобряется дерево. И вспомнил про сервиз, как раз там крупный такой заварочный чайник! Повесил, птицы стали его осваивать...

И я рассказал тем гостям, как пригодился их подарок. Мне холодно отвечают: «Ты посмотри в Интернете, сколько стоит сервиз «Чешский кобальт»...»

Я посмотрел – пошел и снял чайник, отмыл, теперьставляю самым дорогим гостям. Извините, птички, я вам что-нибудь еще придумаю!



БОБРЫ – СНАБЖЕНЦЫ МУРАВЬЕВ

В наших ручьях водятся бобры. Весной я наведываюсь туда за ивовыми прутьями и с любопытством наблюдаю за их следами на мокрой глине, их технику возведения плотин из веток ольхи. Они их скрепляют точно цементным раствором, брикетами глины с корнями, которые выгрызают из берега. Мастера!

Еще удивительное для себя открытие сделал: оказывается, бобры снабжают муравьев березовым соком.

Бобры зимой срезали толстую березу, повалив ее поперек ручья, и обглодали кору по всему стволу. И вот весной этот пенек с характерным конусом и узорами от зубов, из которого сочился березовый сок, – он весь был черным от присосавшихся к нему муравьев! И к нему вела живая тропа из этих сластен, я проследил ее до самого муравейника, находившегося в отдалении. Повезло же рыжим: прямо с койки – из зимней шпачки – и такой шикарный завтрак!



2 Ведущий ставит песочные часы на минуту или включает секундомер. За это время он должен объяснить, а остальные участники – угадать словосочетание. Если угадали в пределах одной минуты – ведущему начисляется 1 балл и ход переходит к следующему. Если никто не угадал или время вышло, начисляется 0 баллов. Если при объяснении нарушены правила – использовано однокоренное слово или вместе с жестами ведущий «проговорился» – вычитается 1 балл. Турнирная таблица ведется на листке бумаги.

3 Когда карточки закончатся (или когда надоест), подводятся итоги – набравший больше всего баллов объявляется победителем.

СОВЕТЫ ПО ИГРЕ

Карточки можно придумать самим – просто написать словосочетания на листках бумаги. Начните объяснять фразу с того, что обозначает количество слов в ней. Также жестами или словами можно расшифровать, что это будут за слова. Например: «дед Мороз красный нос» объясняем как «три существительных и одно прилагательное». А чтобы показать это жестами, вспомните начальную школу: одна черта – подлежащее, две черты – сказуемое, волнистая линия – прилагательное и так далее. Не возбраняется использовать реквизит – любые предметы и людей, находящихся в комнате. Объясняя жестами, можно издавать звуки, в том числе, например, напеть мелодию или изобразить животное.

■ УГАДАЙ-КАРТОЧКИ

- Три белых коня
- Новогодние игрушки, свечи и хлопушки
- Звонит январская вьюга
- Расскажи, Снегурочка, где была
- Маленькой елочке холодно зимой
- Тепло ль тебе, девица?
- Подарок под елкой
- Оливье, селедка под шубой, холодец
- Символ года Тигр
- Весело встречаем Новый год
- Зимой и летом стройная, зеленая



Татьяна Волосо жар: Елку убираем только весной

Двукратные олимпийские чемпионы в парном катании, фигуристы Татьяна Волосо жар и Максим Траньков почти не бывают дома. Их жизнь так насыщена и подвижна, что искренне удивляешься, как им удается воспитывать еще двух детей, которые тоже требуют внимания и заботы. Об этом мы спросили маму счастливого семейства...

Татьяна, несмотря на то, что ваш младший ребенок совсем маленький, вы уже в строю: участвуете в проекте Первого канала «Ледниковый период», который забирает почти все ваше время. Кто в это время занимается сыном и дочкой?

– Когда нас нет дома, помогают бабушки. А поскольку у нас с Максимом распорядки дня очень разные, все свободное время проводим с детьми. Когда была возможность, Анжелику брали с собой на гастроли.

– Как сегодня складывается ваш обычный рабочий день?

– Это ежедневные тренировки в «Ледниковом периоде», иногда по 8 часов. Бывают дни, когда еду на тренировку прямо с утра, после этого провожу какую-нибудь встречу по делам Центра фигурного катания, который я организовала, потом опять возвращаюсь на лед и продолжаю работать. Каждый вторник – съемочный день, меня нет дома с утра до вечера. Но все свободное время занимаюсь детьми: отвожу Анжелику на занятия, возвращаюсь домой, кормлю Теошку, потом еду забирать Анжелику, и так по кругу. Собственно, как все люди. Мы не исключение.

– Вы производите впечатление позитивного человека, все время улыбаетесь. Поделитесь рецептом хорошего настроения...

– У меня его нет. Нет такого, что я стою перед зеркалом и улыбаюсь себе, настраиваюсь. Я просто люблю людей, люблю общение, движение. И любое плохое настроение развеивается, достаточно поехать куда-то с детишками и Максом.

– Закончится «Ледниковый период», чем займетесь в первую очередь?



Большое достоинство загородной жизни – выходя из дома, ты сразу оказываешься на улице: ни этажей, ни лифтов, а сразу земля, и вся «живая», без асфальта

– Планы уже намечены, но раскрывать их пока не буду. Конечно, они связаны с профессией, с фигурным катанием. А если говорить в частности, хотелось бы взять отпуск и отправиться всей семьей в путешествие.

– Но у вас есть свой загородный дом, где можно отлично отдохнуть. Вы никогда не жалели, что уехали из Москвы за город?

– Раньше всегда жила в больших городах и думала, что я абсолютно городской человек.

Мне нравится московская суета, нравится бодрый столичный ритм. Так что мне понадобилось время, чтобы я привыкла к загородной жизни, к тишине. Но когда наш дом и сад преобразились, разрослось хозяйство, когда появились дети, я поняла, что мы сделали правильный выбор. Единственный недостаток – постоянные пробки. Если бы не надо было ездить по делам в Москву, жила бы в доме безвылазно. Большое достоинство загородной жизни – выходя

из дома, ты сразу оказываешься на улице: ни этажей, ни лифтов, а сразу земля, и вся «живая», без асфальта.

– Мы с вами разговариваем накануне новогоднего праздника. Расскажите, пожалуйста, как к нему готовитесь, существуют ли какие-то традиции?

– Новый Год – мой любимый праздник. Нарядить елку всей семьей становится традицией. Хочу, чтобы Лика и Тео переняли ее и передали потом уже своим

детям. Мы наряжаем елку аж в ноябре, а убираем уже весной. А чтобы дети почувствовали всю сказочность этого волшебного праздника, стараюсь придумывать что-то новое. В этом году, например, добавлю что-то необычное в оформление дома. Это будет сюрприз для семьи.

– А самый памятный Новый год – какой?

– Самый запоминающийся – Новый Год на Бали в 2015 году. Я тогда впервые встречала праздник без снега. И самый необычный подарок получила там же: предложение руки от Максима и кольцо. Это случилось прямо в 12 ночи в бассейне (смеется).

– А работы в саду-огороде приветствуются?

– У нас очень красивый сад, где поработал ландшафтный дизайнер. Что касается огорода, картошку-огурцы не сажаем, но есть небольшие грядки – для своего удовольствия. Например, сажаем разную зелень и клубнику для детей. Анжелика уже принимает в этом участие. Я радуюсь. Думаю, чем дальше будем жить на земле, тем больше будем привыкать к ней. Кто знает, может, и огурцы когда-нибудь вырастят. **Д**

Наталья Анохина

ДОСЬЕ

ТАТЬЯНА ВОЛОСОЖАР

Заслуженный мастер спорта
Родилась 22 мая 1986 года в Днепрпетровске Украинской ССР
В 4 года встала на коньки
В юности переехала в Москву

Карьера

С партнером Максимом Траньковым стала чемпионкой мира и двукратной олимпийской чемпионкой (Сочи-2014)
В 2019 году создала Центр фигурного катания с авторской тренерской методикой

Участница ледовых шоу «Ромео и Джульетта», «Алиса в стране чудес» и др.
В 2020–2021 годах участвует в ледовом шоу «Ледниковый период»

Семья

Замужем. Муж – Максим Траньков. Имеет двоих детей



Сняли деньги с карты без приглашения в суд

За вывоз мусора в СНТ мы не платили, так как контейнеры стоят за 2 км от нас. На даче бываем от случая к случаю, мусор вывожу в машине и везу домой в Москву, где выбрасываю в контейнеры у дома. На нас подали в суд. По его решению с нашей карты сняли деньги, не предупредив нас. Имеют ли право снимать деньги с карты, если нас не пригласили в суд?

Что делать и куда обратиться, чтобы решить вопрос по установке контейнеров для мусора? Почему я должен ходить за 2 км с мусором, еще и платить?

*Владимир Дмитриевич,
Раменский р-н, Московская обл.*



Консультирует юрист Кира Лукьянец

матически отменен. Если дело решалось путем искового производства в районном суде, то первое, что нужно сделать – это обратиться в канцелярию суда и запросить для ознакомления дело. В нем должны быть документы, подтверждающие, что истец направил в ваш адрес исковое заявление с приложениями, а суд затем направил повестку о времени и месте судебного заседания. Дальнейшие действия будут зависеть от того, что вы обнаружите в деле – но можно попробовать восстановить сроки обжалования и подать апелляцию.

Исполнитель воли суда

Судебный пристав, который списал деньги с вашей карты, – просто исполнитель воли суда. Ему принесли судебный приказ или судебное решение, вступившее в силу, он открыл исполнительное производство. А анализировать, правильно ли суд вынес решение, не входит в компетенцию судебного пристава. Поэтому надо разбираться именно с судебным решением, и если получится его отменить, тогда уже идти к приставам и возвращать деньги.

щадка для мусорных контейнеров должна располагаться на расстоянии не более 100 м от жилых домов. Если ближайшая помойка находится от вас в 2 км, это говорит о том, что по каким-то причинам нормативы обустройства площадки в вашем СНТ нарушены.

Проблему можно решить разными способами:

✓ Мирный вариант: подать в правление заявление с требованием разместить площадку для контейнеров согласно нормативам, чтобы вы могли ей комфортно пользоваться.

✓ Принудительный вариант: одновременно подать жалобы в Госадмтехнадзор муниципалитета о нарушении нормативов в вашем СНТ, в управление Роспотребнадзора и в прокуратуру.

✓ Компенсационный вариант: в дополнение к вышеперечисленным мерам у вас есть право подать в суд на СНТ с требованием обеспечить вас площадкой для сбора ТБО, расположенной согласно нормативам, а также с требованием провести перерасчет и вернуть вам деньги, уплаченные вами за услугу, которой вы не могли воспользоваться. **Д**



Площадка для мусорных контейнеров должна располагаться на расстоянии не более 100 м от жилых домов. Если она находится от вас в 2 км, нормативы обустройства площадки в вашем СНТ нарушены

Право товарищества

Что касается правомерности обращения СНТ в суд, то можно констатировать, что у них есть такое право. Плата за вывоз мусора должна включаться в членские взносы. Пользоваться дачной помойкой – это ваше право. А уплачивать членские взносы в полном объеме – это ваша обязанность. Поэтому, если вы не полностью выполнили свою обязанность, то правление СНТ не просто может, а обязано взыскать с вас задолженность через суд – ведь то, что вы не платите, ложится дополнительной финансовой нагрузкой на других членов СНТ, и этим вы нарушаете их права.

Ваш ответный шаг

В свою очередь, у вас есть право предъявить претензии к СНТ по поводу того, что вам предоставляют некачественную услугу. По нормативам пло-

В КАКОМ ЗАКОНЕ ОБ ЭТОМ НАПИСАНО

Глава 11, глава 39, ст. 113, 132, 155, 233 ГПК РФ; СанПиН 2.1.7.3550–19; СанПиН 2.1.3684–21.

ЮРИДИЧЕСКАЯ СПРАВКА ГАЗЕТЫ «ДАЧА»

Постановлением Правительства № 1711 от 09.10.2021 внесены изменения в Правила технологического присоединения к электросетям. Основной новеллой изменений является возможность для тех садоводов, которые еще не подключены к сети, подавать заявку на подключение напрямую в электросетевую компанию, минуя СНТ.

Таким образом, собственнику участка в границах СНТ не нужно ждать от правления товарищества никаких согласований, предоставления документов, не нужно урегулировать спорные вопросы, из-за которых подключение к сети может быть затруднено по воле правления.

При этом органы управления СНТ не вправе препятствовать электросетевой компании в случае опосредованного подключения частного потребителя через сети СНТ, а также не вправе требовать за это плату.

Обратите внимание, что такой упрощенный порядок подключения относится пока только к тем собственникам участков, которые не имеют действующего подключения к сетям товарищества.



В вашем обращении три разных вопроса, с каждым из которых нужно разобраться отдельно. Начнем с приглашения в суд.

У вас могло быть два варианта: либо был вынесен судебный приказ, либо было искомое производство.

Судебный приказ выносится мировым судьей по месту жительства ответчика без вызова сторон в суд. Затем судебный приказ высылается должнику по почте, где хранится 7 календарных дней. У должника есть 10 дней, чтобы оспорить (то есть отменить) судебный приказ, этот срок отсчитывается со дня получения приказа или, если за письмом вы не пришли, то с последнего дня хранения в почтовом отделении.

Если в установленный срок от должника не поступили возражения, то приказ вступает в силу и может быть предъявлен истцом судебному приставу для

исполнения или напрямую в банк, где у должника имеется счет.

Можно ли отменить судебный приказ

Отменить приказ за пределами установленных сроков можно, если имелись веские причины для неполучения приказа по почте. Для этого придется сначала подать заявление о восстановлении сроков обжалования и доказать наличие уважительных причин. Таковыми могут быть признаны, например, пребывание в командировке или больнице, ошибочные сведения об адресе, указанные в заявлении о выдаче приказа, отсутствие извещения о заказном письме.

Если суд восстановит срок обжалования, тогда можно подать возражения (мотивировать их не обязательно, достаточно сообщить о своем несогласии с судебным приказом), приказ будет авто-



Все на семейную ярмарку!

Каждый из тех дней, что остались до наступления Нового года, можно превратить в череду увлекательных игр и занятий, а именно устроить семейный новогодний квест. А вдохновил нас на него адвент-календарь – европейская традиция вести обратный отчет до Рождества. Только он у нас будет свой!

В классическом адвент-календаре бывает 24 окошечка, в каждом из которых – задание, а за его выполнение – конфетка. А мы сделаем мини-календарь на 10 дней. Спешим поделиться задумкой!

В каждом конверте – загадка

На видном месте вешаем ватман с наклеенными на него конвертами. Конверты пронумерованы: сколько дней осталось до Нового Года. В каждый конвертик кладем задание, обязательно волшебное и вдохновляющее. За каждое задание игрок получает жетон – это могут быть наклейки, бумажные звездочки, шоколадные медальки или карамельки. Если вы используете съедобные жетончики, сохраняйте фантики! Они пригодятся вам в предновогодний вечер.

Условия обмена жетонов

Накануне Нового Года помощники Деда Мороза проводят веселую ярмарку, где накопленные жетоны можно обменять на подарок.

Подарки и их стоимость определяете только вы. Например, за пять жетонов можно «купить» шоколадку или имбирное печенье. За семь – выбрать новогодний фильм, который вы будете смотреть всей семьей в последние часы декабря. За десять – выбор места, где будет проходить праздник (например: в гостях, на катке, за городом).

Подарки могут быть и более материальными: любимые блюда на столе, новогодний красивый сервиз, праздничное платье или подарочное издание любимой книги. **Д**

Квест составила
Мария Давыдова

10 ВОЛШЕБНЫХ ЗАДАНИЙ

Осталось придумать задания. Важно, чтобы они тоже дарили ощущение праздника и волшебства. Вот несколько идей, а вы можете придумать то, что понравится именно вашим близким. И сами определить, сколько жетонов игрок получит за каждое задание. Учитывайте сложность задания и время, которое оно может занять.

- 1 Сделай пять разных комплиментов разным людям.
- 2 Подари маленький подарок любому человеку в школе или на работе.
- 3 По-новогоднему укрась свою комнату.
- 4 Разгадай новогоднюю загадку.
- 5 Сделай маленький подарок любому из членов семьи.
- 6 Попробуй новый зимний рецепт.
- 7 Слепи снеговика.
- 8 Вырежи снежинки из бумаги для украшения дома.
- 9 Сочини новогоднюю сказку.
- 10 Нарисуй семейный портрет у новогодней елки.

ПОВОД ПОЗДРАВИТЬ

- 18.12 День риэлтора, День работников органов ЗАГС
- 20.12 День ФСБ
- 27.12 День спасателя
- 28.12 Международный день кино
- 01.01 Новый год
- 03.01 День рождения соломинки для коктейлей
- 04.01 День Ньютона
- 11.01 Международный день «спасибо», День заповедников и национальных парков России
- 13.01 День российской печати

ПРАВОСЛАВНЫЕ ПРАЗДНИКИ

- 19.12 День памяти святителя Николая, архиепископа Мир Ликийских, Чудотворца
- 22.12 День памяти о зачатии праведной Анною Пресвятой Богородицы
- 06.01 Рождественский сочельник
- 07.01 Рождество Господа Бога и Спаса нашего Иисуса Христа
- 08.01 Собор Пресвятой Богородицы

ИМЕНИНЫ

- 17.12 Александр, Анастасия, Варвара, Василий, Дмитрий, Екатерина, Иван, Кира, Юлия
- 18.12 Геннадий, Илья, Сергей
- 19.12 Максим, Николай
- 20.12 Антон, Григорий, Иван, Лев, Михаил, Павел, Петр, Сергей
- 21.12 Анфиса, Кирилл
- 22.12 Анна, Василий, Владимир, Евфросиния, Степан
- 23.12 Александр, Александра, Анатолий, Ангелина, Григорий, Евгений, Михаил, Татьяна
- 24.12 Викентий, Даниил, Иван, Николай, Никон, Петр, Терентий, Филимон
- 25.12 Александр, Спиридон
- 26.12 Алексей, Аркадий, Арсений, Василий, Владимир, Григорий, Евгений, Иван, Николай
- 27.12 Николай, Филимон
- 28.12 Александр, Василий, Павел, Степан, Сусанна
- 29.12 Аркадий, Владимир, Илья, Павел, Петр, Семен, София
- 30.12 Александр, Денис, Иван, Никита, Петр, Степан
- 31.12 Вера, Виктор, Владимир, Зоя, Иван, Илья, Михаил, Семен
- 01.01 Григорий, Илья, Тимофей
- 02.01 Антон, Даниил, Иван
- 03.01 Михаил, Никита, Петр
- 04.01 Анастасия, Дмитрий, Федор
- 05.01 Василий, Давид, Павел
- 06.01 Евгения, Николай, Сергей
- 08.01 Анфиса, Григорий, Ефим, Леонид, Мария, Михаил
- 09.01 Антонина, Тихон, Федор
- 10.01 Гафья, Аркадий, Леонид, Николай, Петр, Яков
- 11.01 Анна, Варвара, Георгий, Евдокия, Иван, Наталия
- 12.01 Антон, Ирина, Лев, Мария
- 13.01 Мелания, Михаил, Петр

ПРИМЕРЫ ЗАГАДОК

ЧТО ЗА ДИВО? ЧТО ЗА ЧУДО?
ДЫМ И ГРОХОТ ОТОВСЮДУ.
КРЫШУ ДОМА ОТОРВАЛО,
МАМА В ОБМОРОК УПАЛА.
ВДРУГ ЛЕТИТ КРАСИВО ВВЕРХ
НОВОГОДНИЙ...
(ФЕИЕРВЕРК)

КАК НЕЛЬЗЯ ПРЕДСТАВИТЬ ЛЕТО
БЕЗ АРБУЗА НА СТОЛЕ,
ТАК И НОВЫЙ ГОД ВСТРЕЧАЮТ
НЕПРЕМЕННО С...
(ОЛЫВКО)

БОГАТЫЙ СТОЛ НА НОВЫЙ ГОД
НАКРЫТЬ СПЕШИТ У НАС НАРОД.
НО ОСТАЮТСЯ ТОЛЬКО КОСТИ,
КОГДА ПРИХОДЯТ ЭТИ...
(ГОСТИ)

СЧАСТЛИВОГО ВАМ НОВОГО ГОДА!

НЕ ЗАБЫВАЙТЕ УЛЫБАТЬСЯ, ОДЕВАТЬСЯ ТЕПЛО И БЕРЕГИТЕ СВОИХ ЛЮБИМЫХ!

* УСЛОВИЯ ВЫПЛАТЫ ВОЗНАГРАЖДЕНИЯ ЗА ПРИСЛАННЫЕ В РЕДАКЦИЮ ПИСЬМА

Уважаемые читатели!

Размер вознаграждения определяется редакционным коллективом в соответствии со служебными критериями и составляет от 200 до 1000 руб. за одно опубликованное письмо. Решение о публикации принимается

редакционным коллективом газеты «ДАЧА». Приоритет отдается письмам, содержащим личный опыт автора, содержащим авторский иллюстративный материал оптимального качества, позволяющего поставить его в печать.

Служебные критерии пригодности к публикации включают в себя отнесение авторского материала к значимому информационному продукту, не требующему дополнений, уточнений, исправлений, редакторской переработки, содержащему эксклюзивную информацию и/или описание личного опыта и знаний автора.

Письма, присланные на конкурсы, розыгрыши, иные специальные акции газеты «ДАЧА», а также содержащие вопросы экспертам газеты или требующие значительной (более 50%) редакторской переработки, не оплачиваются.

Направляя письмо в адрес газеты «ДАЧА», вы даете согласие на сбор, обработку, хранение

ваших персональных данных ООО «Издательская группа КАРДОС» с целью взаимодействия с вами по вопросам публикации и иной работы издательства. Согласие дается бесспорно и может быть отозвано в письменной форме.

Воспроизведение, в том числе запись и репродуцирование на электронном носителе,

переработка, доведение до всеобщего сведения полностью или частично газеты «ДАЧА», в том числе статей, фотографий, иллюстраций, сканворда и кроссворда, дизайн-макета, запрещено без письменного согласования редакции и/или издателем.

На часах двенадцать без пяти...

На Новый год часто дарят конфеты, и если в вашем окружении есть сладкоежки, а вы любите заниматься поделками, то несложно придумать оригинальную подачу сладкого подарка. Ваши близкие наверняка ахнут, получив сделанный своими руками конфетный презент

Предлагаю сделать подарок в виде конфетных часов. Подключите к процессу и ваших детей, главное, чтобы исходный материал не исчез со стола до того, как его используют.

Заранее определите, какого цвета будут сами часы и уже в тон к ним подбирайте конфеты. Лучше использовать один вид конфет, тогда работа будет выглядеть аккуратнее. Конфеты по размеру должны соответствовать высоте боковой стенки коробки. В выбранной цветовой гамме подберите и декор.

Шаблон циферблата можно найти в Интернете и распечатать на фотобумаге. А можно сделать самим – обвести карандашом на листе фетра диаметр жестяной банки, вырезать, сделав небольшие припуски. Аккуратно приклеить и оставить высыхать. На заднюю стенку можно использовать фетр с новогодним рисунком.



Вам понадобятся:

- круглая жестяная коробка от печенья
- скотч двусторонний
- пару листов фетра
- стрелки от часов
- металлизированные конфетты различной формы
- конфеты
- клей универсальный
- ножницы
- декор для украшения часов – ветки ели, шишки и пр.

Теперь разметьте места, где будете приклеивать конфетты, обозначающие цифры, и выделите центр крышки. Наклейте стрелки часов и фигурки конфетты. Внизу циферблата приклейте несколько шишек и веточку ели.

С помощью широкого двустороннего скотча закрепите конфеты на боковой стенке коробки по кругу. Для устойчи-

вости внизу приклейте «ножки» из пары конфет. А чтобы получился будильник, сверху прикрепите две конфетки в форме купола.

Подарок готов. Внутри его можно наполнить любимыми конфетами. Порадуйте родных и близких интересными подарками! **Д**

Екатерина Глазова



Подарок внутри



Обратная сторона часов



ГОРОДСКАЯ СПЕЦИАЛИЗИРОВАННАЯ СЛУЖБА
ПО ВОПРОСАМ ПОХОРОННОГО ДЕЛА

ЧТО ДЕЛАТЬ, ЕСЛИ УМЕР БЛИЗКИЙ ЧЕЛОВЕК

Каждый, кто хоть однажды пережил смерть близкого человека, знает, как тяжелы первые часы после того, как случилось горе. Городская специализированная служба по вопросам похоронного дела «Ритуал-Сервис» (сайт в интернете Ritual.RU), информирует об участившихся случаях мошенничества и значительном завышении цен на оказание ритуальных услуг.

Рекомендуемый порядок действий

Если горе случилось дома:

1. Вызовите скорую помощь и полицию для констатации смерти.
2. По круглосуточному номеру **8 (495) 310-2-301** можно вызвать сотрудника городской ритуальной службы.
3. Приготовьте паспорт и медицинский полис покойного, а также удостоверения личности всех, кто находится рядом.

Обязательно проверьте паспортные данные и номер служебного удостоверения приехавшего сотрудника, чтобы убедиться, что именно он является сотрудником городской ритуальной службы, которого вы вызвали, а не мошенник, получивший информацию от неизвестных источников.

Круглосуточная консультация по вопросам организации похорон по телефону **8 (495) 310-2-301** или на сайте службы **RITUAL.RU**

Кулинарные фантазии



Новый год – время, когда волшебником легко может стать каждый. А главное волшебство праздника будет твориться на кухне. Собрав необходимые ингредиенты, применив к ним нужные заклинания и взмахнув волшебной палочкой, вы легко сможете превратить зебру в тигра, мандарин в салат, шубу в японский ролл, а тарелки – в сырное лакомство. Желаем вам поистине чудесного и вкусного Нового года!

Роллы из селедки под шубой

ПОНАДОБИТСЯ НА 4 РОЛЛА:

■ селедка – 1 шт. ■ свекла – 4 шт. средних ■ картофель – 4 шт. средних ■ морковь – 2 шт. ■ яйца – 4 шт. ■ лук красный – 1 шт. крупная ■ майонез – 200 г ■ соль – по вкусу ■ фольга, пищевая пленка, овощная терка.

ПРИГОТОВЛЕНИЕ:

■ Свеклу, морковь, картофель отварить, остудить, очистить. Яйца отварить вкрутую, очистить. Селедку почистить, нарезать в длину полосками шириной около 2 см. Морковь, картошку, яйца натереть на терке. Лук измельчить. Свеклу нарезать с помощью овощной терки очень тонкими слайсами-кружками. На доску постелить кусок фольги 30 x 30 см, ее сверху застелить таким же куском пищевой пленки. Разделить подготовленные продукты на 4 части. Один ролл – одна часть. На 2/3 фольги, отступив от края 1–2 см, равномерно выложить выложить слои свеклы, смазать майонезом. Следующий слой – картофель и яйцо. Выкладывать тонким слоем, утрамбовывая ложкой. Смазать майонезом. Затем также выложить морковь. В середину положить 2 полоски селедки и посыпать их мелко рубленым луком. Взять фольгу за край вдоль пласта селедки, прижимая, подвернуть рулет до селедки. Затем приподнять фольгу и продолжить сворачивать рулет до конца, так же прижимая. Убрать рулеты в холодильник на час, затем развернуть, нарезать на порционные роллы толщиной около 2–3 см острым холодным ножом.



Тигровый торт

ПОНАДОБИТСЯ:

Для теста: яйца куриные – 5 шт. ■ сахарный песок – 2 стакана (по 200 мл) ■ масло сливочное – 200 г ■ сметана 20%-ная – 1 стакан ■ мука пшеничная – 2 стакана + 2 ст. ложки ■ разрыхлитель для теста – 1 ч. ложка ■ какао – 2 ст. ложки ■ куркума молотая – 0,5 ч. ложки ■ шоколадные каллеты (капельки) и миндальные лепестки для украшения.
Для крема: яичные желтки – 4 шт. ■ молоко – 0,5 л ■ сахар – 1 стакан ■ мука пшеничная – 50 г ■ какао – 2 ст. ложки.

ПРИГОТОВЛЕНИЕ:

■ Сначала следует сделать крем. 400 мл молока подогреть до 50–60°С. Всыпать сахар в желтки и взбить миксером до бела. Всыпать муку и снова взбить. Следом влить 100 мл холодного молока и всыпать какао и еще раз взбить. Теперь тонкой струйкой влить в смесь горячее молоко, постоянно размешивая, поставить смесь на средний огонь и варить примерно 6–10 минут, постоянно помешивая венчиком. Как только смесь начнет густеть, варить еще 3 минуты, снять с огня.

Пока крем остывает, займемся тортом. Яйца взбить с сахаром до бела. Добавить растопленное не горячее сливочное масло, сметану, снова взбить. Постепенно всыпать 2 стакана муки и разрыхлитель. Перемешать до однородности. Тесто полу-

чится как негустая сметана. Разделить его на две части. В одну часть вмешать 2 ст. ложки муки и куркуму, в другую – какао.

Широкую форму для выпечки смазать маслом. В центр формы постепенно вливать по столовой ложке желтого и шоколадного теста, не перемешивая. Вливать все время в центр! Поставить пирог в разогретую до 200°С духовку на 30–40 минут. Проверять готовность зубочисткой. Верхушку в процессе можно прикрыть пекарской бумагой, если будет подгорать.

Пирог слегка охладить, достать из формы и разрезать вдоль на две половины. Промазать обе половины заварным кремом, сложить половины вместе, промазать бока и верх. Посыпать шоколадными каллетами и миндальными лепестками.





Салат «Мандаринка»

ПОНАДОБИТСЯ:

■ филе бедра курицы – 4 шт. ■ ветчина – 200 г ■ картофель отварной – 2 шт. средних ■ морковь отварная – 6 шт. ■ яйца – 5 шт. ■ грибы отварные – 200 г ■ майонез – 200 г ■ соль – по вкусу ■ сушеная гвоздика и лавровые листья для украшения ■ пищевая пленка.

ПРИГОТОВЛЕНИЕ:

■ Курицу обжарить до готовности, запечь или отварить, затем остудить. Нарезать одинаково мелко: курицу, ветчину, грибы, яйца, картофель. Посолить и заправить май-

онезом. Вареную морковь очистить, натереть на мелкой терке. Выложить слоем 0,5 см на пищевую пленку в форме круга диаметром примерно 15 см. На круг положить 1–2 ст. ложки салата «комочком». Теперь, собирая пищевую пленку в кулек, сформировать шарик с наружной стороной из моркови. Слегка приплюснуть его, чтобы было похоже на мандарин. Сделать еще «мандарины» из оставшихся ингредиентов. Сверху в центр каждой мандаринки воткнуть соцветие гвоздики и лавровый листик.



Салат в сырной тарелке

ПОНАДОБИТСЯ:

■ сыр – 150 г ■ крабовые палочки – 200 г ■ огурец свежий – 2 шт. средних ■ помидоры черри – 5 шт. ■ кукуруза консервированная – 0,5 банки ■ морковь по-корейски – 100 г ■ яйцо вкрутую – 2 шт. ■ майонез – 100 г ■ кетчуп – 50 г.

ПРИГОТОВЛЕНИЕ:

■ Сыр натереть на терке, выложить «блинчиком» на разогретую сковороду с антипригарным покрытием и поджарить 10–20 секунд, затем перевернуть блинчик и подержать еще

10–20 секунд. Блинчик снять со сковороды и положить на стакан, перевернутый вверх дном, рукой опустив края блинчика вниз. Оставить до остывания – сыр застынет, и получится тарелка для салата.

Морковь по-корейски отжать и порезать на кусочки 2–3 см длиной. Яйца, крабовые палочки, огурец нарезать кубиком. Помидоры черри разрезать на четвертинки. Смешать ингредиенты, добавить кукурузу, заправить смесью майонеза и кетчупа. Разложить по сырным корзинкам.

Свинина в глазури


ПОНАДОБИТСЯ:

■ свинина бескостная (окопорок или лопатка) – 2 кг ■ сок одного лимона ■ тимьян сушеный – 1 ст. ложка ■ соцветия гвоздики – 15 шт. ■ перец черный молотый – 1 ч. ложка ■ соль – 1–1,5 ч. ложки ■ варенье (джем) клубничное или вишневое – 3 ст. ложки ■ клюквенный джем – 3 ст. ложки ■ бальзамический соус – 2 ст. ложки ■ соевый соус – 2 ст. ложки.

ПРИГОТОВЛЕНИЕ:

■ Кусок свинины обмыть, обсушить, сделать крестообразные надрезы в мякоти и вставить в них гвоздичные соцветия. Смешать сок лимона, соль, перец, тимьян и натереть мясо

этой смесью. Накрывать пищевой пленкой и убрать в холодильник на 1–2 часа. Затем завернуть в фольгу и поставить в духовку при 180 °С на 1 час 10 минут. Пока мясо печется, смешать варенье, джем, бальзамический и соевый соус. По истечении часа достать мясо, развернуть фольгу и тщательно обмазать мясо получившимся соусом с помощью кисточки. Фольгу не закрывать, поставить в духовку на 15 минут. Затем достать, снова обмазать соусом и отправить в духовку еще на 15–20 минут. Такую свинину можно подавать как в горячем, так и в охлажденном виде.



Сырные шарики

ПОНАДОБИТСЯ:

■ сыр твердый – 250 г ■ сыр творожный – 250 г ■ бекон сырокопченый в нарезке – 100 г ■ грецкие орехи – 50 г ■ свежая зелень – 2 веточки ■ паприка молотая – 1 ч. ложка.

ПРИГОТОВЛЕНИЕ:

■ Ломтики бекона обжарить на сковороде без масла до хруста. Выложить на бумажную салфетку для уда-

ления лишнего жира. Грецкие орехи измельчить в блендере. Бекон и зелень очень мелко нарезать и смешать с орехами. Твердый сыр на-

тереть на терке и в блендере смешать с творожным сы-

ром и паприкой. Мокрыми руками сформировать шарики, обвалять их в орехово-беконной массе.



Легкий поиск нужных статей

Окончание. Начало в № 23



Дорогие читатели!

Мы знаем, что многие из вас собирают номера газеты «ДАЧА» и хотели бы находить нужные статьи быстро и легко. По вашим просьбам публикуем список основных статей, опубликованных в 2021 году, с обозначением номера и рубрики. Ваша «ДАЧА» всегда готова прийти к вам на помощь!

ПЛОДОВЫЙ САД

- № 13 Подмосковные абрикосы не хуже южных. Сорта и агротехника для получения приличного урожая.
- № 14 Какой крыжовник не колется. Малоколючие, сладкие и устойчивые к болезням сорта. Подмосковные абрикосы не хуже южных. Подкормки и способы защиты деревьев от болезней.
- № 15 Осенняя ягода двух летних стоит. Лучшие сорта ремонтантной малины.
- № 16 Не растет грецкий? Сажаем маньчжурский. Какие орехи можно выращивать на дачном участке. Есть вопросы по абрикосам. Консультирует плодовод-эксперт.
- № 17 В ней есть то, чего нам не хватает. Хитрости выращивания актинидии. Как тутовник с Волгой подружился. Сможет ли «южанка» пережить суровые зимы?
- № 18 Трудюбивая малина. Основы агротехники ремонтантной малины.
- № 19 Добро пожаловать, яблоня! Традиционные сорта и представители нового поколения.
- № 21 Медовый сок, бархатный бок. Опыт выращивания персиков в Липецкой области.
- № 22 Сама черная, плоды зеленые. Сорта зеленоплодной смородины.
- № 23 Мал золотник – да дорог! Достоинства яблонь-ранеток.

ЛЮБИМАЯ ГРЯДКА

- № 13 Капуста не пуста, сама летит в уста. Каковы на вкус разные виды капусты. Для жары все предусмотрено. Умная «организация» в саду у Николая Курдюмова.
- № 14 Что сделать, чтобы плоды собирать до осени. Способы продления плодоношения. Египетская жара подкинула проблему. Что вызывает вершинную гниль плодов.
- № 15 Коллекция огородных королей. Новые и необычные сорта томата. Чтобы подсластить, надо посолить. Какие подкормки свеклы влияют на ее вкус.
- № 16 Чудной еще чуднее. Бенинказа – экзотическая тыква.
- № 17 Скоро бананы сажать будем! Как повлияла погода на сады-огороды. Дорога картошка к июню. Технология раннего картофеля.
- № 18 Посади не по правилам и выиграл. Загущенная посадка дает свои плоды.

Потерялся, но не растерялся.

Как помидор сам вырос из потерянного семечка.

- № 19 Как раскусить характер чеснока. Особенности ярового и озимого чеснока. Черемша – чемпион среди зеленых. Сажаем на даче полезную зелень.
- № 20 Не дадим, сами съедем! Осенние мероприятия против капустных вредителей. Колыбельная для зимнего лука. Технология посадки озимого лука.
- № 21 Лук имеем? Сохраним! Секреты хранения лука и чеснока. Будет вам картошка за три рубля. Технология, снижающая себестоимость картофеля.
- № 22 Они выдержали аномалии лета. Томаты, способные выстоять в экстремальных условиях.
- № 23 Сельдерей: запоздавшее знакомство. Секреты сельдерейной агротехники. Петрушка на окошке. Организуем огород на подоконнике.
- № 24 Новый рекорд: 800 кило овощей с сотки. Опыт овощевода – как собирать рекордные урожаи. Факир, Медуза и Рог большого барана. Сорта миниатюрных перцев.

СЕКРЕТЫ УРОЖАЯ

- № 17 Сам можешь и не есть, а растения накорми! Особенности внесения удобрений осенью.
- № 19 Сколько веток оставлять ягоду? Осенняя обрезка ягодных кустарников.
- № 20 Готовь теплицу осенью! Дезинфекция защищенного грунта.

ДЛЯ ПОЛЬЗЫ ДЕЛА

- № 13 Любишь биогумус, полюби и червей. Все о калифорнийских червях.
- № 16 Консервные премудрости. Хитрости вкусных заготовок.
- № 22 Что дачники делают с листвой. Садоводы делятся опытом.

ЦВЕТНИК

- № 14 Душа цветочной компании. Самые красивые сорта гейхеры.
- № 15 У каждого своя семья. Лилейник и лилия: особенности и предпочтения культур.
- № 17 Особы пышных форм. Эффектные многолетники для сада.
- № 18 7 неотложных дел в пруду. Готовим водоем к зимовке. Утепляемся! Укрытие клематисов, гейхер и роз на зиму.

№ 19 Готовим газон к зиме.

Осенний уход за травостоем.

- № 20 Какие цветы сеять под зиму. За и против подзимних посевов. Смелая защита. И красивая. Бархатцы на защите растений от болезней и вредителей.
- № 21 Декоративные злаки: и в пир, и в мир. Злаки для клумб и бордюров и миксбордеров.
- № 22 Какие клематисы цветут от земли. Как помочь лиане обильно цвести.
- № 23 Доживет до следующего Нового года. Что любит пуансеттия.
- № 24 Кто какие цветы сажать собирается. Самые любимые цветы дачников.

ИДЕИ ДИЗАЙНА

- № 16 Держите цветник в рамках. Декоративные обрамления для клумб.
- № 19 Сосед соседа видит издали. Красивые альтернативы скучному забору.
- № 22 Чем раскрасить осень. Какие детали подчеркнут красоту осеннего сада.
- № 23 Болотце за ивовым занавесом. Как заросший водоем украсил сад.

РОЗАРИЙ

- № 16 Розы: уроки жаркого лета. Как жара отражается на здоровье цветка.

ОПЫТНОЕ ПОЛЕ

- № 15 Лето на балконе. Выращивание овощей в городских условиях.
- № 18 Уйсон мне заменяет спаржу. Способ подружиться со спаржевым салатом.
- № 21 Советы изобретателя. Ранняя свежая зелень в теплице без отопления.
- № 24 Берем за хохолок, сажаем в горшок. Что нужно знать, чтобы вырастить ананас.

ПРОВЕРЕНО НА СЕБЕ

- № 15 Арбузная школа. Овыращивании ягод в северных регионах.
- № 16 Парижанка – подружка Московской. Груши с вкусными и сочными плодами.

ЭКО-КУЛЬТУРА

- № 16 Как не отравить свои грядки. Правила обработки почвы.
- № 17 Пусть они доедят клещей. Полезные насекомые на страже урожая.

№ 19 Кто рыхлит почву – садовод или червь? Проверенные способы оздоровления почвы.

ПРОБЛЕМА

- № 14 Уроки жары – 2021. Как помочь растениям в аномальный зной.
- № 19 Сам себе утилизатор. Переработка мусора на приусадебном участке.
- № 22 Стекланный сад мышам не по зубам. Как отвести грызунов от плодового сада.

ДАЧНЫЙ АРСЕНАЛ

- № 13 Кусают комары до поры. Выбираем ловушки для надоедливых насекомых.
- № 16 Парковка на газоне. Георешетка для укрепления грунта.
- № 18 Удобство в доме начинается во дворе. Автономная канализация на даче.
- № 20 Утепляем сад по правилам. Как и чем укрывать растения.
- № 22 Зимнее противоборствование. Защитим дачи от незваных гостей.

ДЛЯ ПОЛЬЗЫ ДЕЛА

- № 21 Тепличный трюк. Устанавливаем новые и передвигаем старые теплицы.

ИЗ ПЕРВЫХ УСТ

- № 15 Карлики устроили бум. Что лучше среди плодовых: карлики или полукарлики? С медом и калина малина. Эксперт рассказывает все о меде.

ПОСТРОЙ-КА

- № 16 Стало вдвойне теплее. Какие ошибки можно допустить при постройке теплицы.

ДАЧНАЯ АПТЕКА

- № 13 Таволга – гроза вирусов. Растения с доказанной противовирусной активностью.
- № 15 Не велик базилик, а велика польза. Рецепты от бессонницы, головной боли и вирусов.

САМ СЕБЕ ЛЕКАРЬ

- № 14 И в чай, и в борщ, и даже в баню. Полезные свойства бархатцев.

В каждом номере: календарь работ, ответы юристов и экспертов газеты «ДАЧА» на вопросы читателей, дельные советы, народная медицина, кулинарные рецепты.

Все объявления на правах рекламы

ВСЕ ДЛЯ ДАЧИ

■ **БАНК ДАННЫХ КОЛЛЕКЦИОНЕРОВ РАСТЕНИЙ** оказывает помощь в поиске ЛЮБЫХ РЕДКИХ растений, например: желтые пионы и неукрывной виноград, яровой чеснок, клубни для посадки якона, батата и топинамбура, лук-рокамболь, картофель с фиолетовой мякотью, редкие сорта яблонь и груш, махровые гортензии, тибетская малина, гуми, унаби, годжи, рассада земклуники и княженики, редкие сорта садовой земляники и ежевики, лапчатка белая, женьшень, сабельник, махровые пеларгонии и гибискусы, комнатные лимоны, мандарины и апельсины, мурайя, мирт. **СПРАШИВАЙТЕ ЛЮБЫЕ РАСТЕНИЯ!** Тел. 8-926-530-6162 (Москва), www.bdkr.ru

Редакция газеты «ДАЧА» **БЕСПЛАТНО** принимает **некоммерческие частные объявления от наших читателей в рубрику «БЕСПЛАТНЫЕ ОБЪЯВЛЕНИЯ»**

Звоните по тел.: **8 (495) 721-50-97**
E-mail: dacha@kardos.ru

УСЛОВИЯ РАЗМЕЩЕНИЯ бесплатных объявлений смотрите на сайте газеты «ДАЧА»: dacha.kardos.media

Навоз Конский
Упакованный в мешки.
Идеальное удобрение.
8(903) 728-68-44

■ **8-918-874-36-38** Предлагаю отборные сорта томатов и перцев со всего мира. В моей коллекции 340 сортов высокоурожайных томатов всех цветов и форм: Японка, Лентяйка, Фатима и др. 20 сортов из Минусинска, томаты-гиганты, а также семена огурцов, мини-дынь, кивано, бамии, момордики. Цена 25 рублей за 10-12 штук семян. По запросу высылаю письменный каталог. От вас конверт с обратным адресом или продолжим общение по эл. почте. n.ludochka@yandex.ru. 357100 Ставропольский край, г. Невинномысск, ул. Толстого, 78. Новохацкая Людмила Николаевна.

АВТО

■ **8-906-791-70-49** СРОЧНЫЙ ВЫКУП АВТОМОБИЛЕЙ. Выкуп неисправных автомобилей. Тел.: 8 (906) 791-70-49



ДАЧНОЕ СТРОИТЕЛЬСТВО И РЕМОНТ

ЭМАЛИРОВКА ВАНН
от завода-производителя
ВСЕ ВИДЫ
эксплуатация **7-15 лет**
8 (495) 782-63-86, 8 (495) 782-51-63
выезд по Москве и МО без выходных

ЗДОРОВЬЕ

■ **8-922-519-00-36** Продаю сухие травы: венерин башмачок, боровая матка, манжетка, ярутка полевая, копытень, Петров крест, грушанка, багульник, синеголовка, лист земляники, исландский мох, чертополох, чага (гриб), корни сабельника, цикория, одуванчика, бальзам на травах и корнях. Лапти липовые. 427433 Удмуртия, г. Воткинск, ул. Орджоникидзе, д. 4, корп.1, кв. 45. Пэлтроу Татьяна Анатольевна.

АНТИКВАРИАТ

■ **8-916-155-34-82** Елочные игрушки, куклы, настольные игры, значки, картины, книги, монеты, мебель, открытки, посуду, подстаканники, радиоаппаратуру, серебро, статуэтки и пластинки из меди, бронзы, дерева, камня, чугуна, фарфора; фотоаппараты, самовары, иконы. Янтарь. Весь Китай до 1965 года.

ЮРИДИЧЕСКИЕ УСЛУГИ

Городская Коллегия Юристов

- Ведущие адвокаты и юристы Москвы
- 100% гарантия решения вопроса
- Оплата по факту, либо в рассрочку
- Скидки пенсионерам и инвалидам
- Бесплатное составление одного документа (до конца месяца)

Работаем строго по Федеральному закону № 324 «О бесплатной юридической помощи в Российской Федерации».

Звоните прямо сейчас: **8 (495) 145-55-45**

ПРИЕМ РЕКЛАМЫ В РУБРИКУ «УДАЧНОЕ ПРЕДЛОЖЕНИЕ» ПРОИЗВОДИТСЯ ПО АДРЕСАМ:

ОТДЕЛ РЕКЛАМЫ ГАЗЕТЫ «ДАЧА» 8-495-792-47-73, м. «Марьино Роща»	РА «ИМЕДИАКОМ» 8-495-933-44-48, м. «Румянцево»
РА «СПРАВКА» 8-495-970-08-08, м. «Алексеевская»	ООО «РОССТ» 8-495-645-02-92, м. «Бауманская»
АРТ «КОРУНА» 8-495-944-30-07, 944-22-07, м. «Планерная», выезд курьера БЕСПЛАТНО	РА «ВАРИАНТ +» 8-901-517-33-81, м. «Текстильщики», курьер БЕСПЛАТНО
РА «СОЛИДАРНОСТЬ-ПАБЛИШЕР» 8-499-530-29-07, 530-24-73, м. «Аэропорт», курьер БЕСПЛАТНО	РА «КОНСУЛ МЕДИА» 8-495-778-82-10, 8-905-756-13-43, м. «Петровско-Разумовская»
РА «КАПИТАЛ-МЕДИА» 8-495-380-35-31, м. «Электровзводская»	РА «ИНФОРМ ЭКСПРЕСС» 8-495-543-99-11, м. «Ленинский проспект»
РА «РЕКЛАМА 21 ВЕК» 8-495-724-72-01, м. «Солнцево», курьер БЕСПЛАТНО	STROKI.INFO (ООО «МАГАЗИН РЕКЛАМЫ») 8-495-669-31-55, 778-12-38, м. «Авиамоторная»
ДЖАМБО ПРЕСС 8-495-925-59-84, м. «Аэропорт»	АРБ «АДАЛЕТ» 8-495-647-00-15, м. «Курская». Прием рекламы в регионах: Санкт-Петербург; Нижний Новгород; Казань; Екатеринбург 8-800-505-00-15 (звонок бесплатный)
РА ООО «ГРИН КЛАССИК» 8-495-926-38-00, многоканал, м. «Семеновская», курьер БЕСПЛАТНО	

ГАВРИШ **Г.С.** GAVRISH®

Высокое искусство
РОССИЙСКОЙ СЕЛЕКЦИИ

ТОМАТЫ-ГИГАНТЫ БЫЧЬЕ СЕРДЦЕ

Урожайные сорта с необычным окрасом плодов и оригинальными вкусовыми качествами

Бычье сердце янтарное



плоды массой 200-250 г.

Бычье сердце кремовое



плоды массой 350-400 г.

- Крупноплодные
- Среднеранние
- Высокорослые
- Плоды сладкие, мясистые, с сочной мякотью на сахарном изломе
- Для выращивания в теплицах

Хотите узнать больше о наших томатах? Смотрите и заказывайте на сайтах:
www.semenagavrish.ru (интернет-магазин); www.gavrishseeds.ru (опт)

Заказать семена можно также по тел.: 8 (495) 610-57-17

Реклама. ООО «АГРОЭЛИТА». Юр. адрес: 111675, г.Москва, ул. Рудневка, д.14, пом. XVII, эт.1, ком.4, оф.2. ОГРН 1147746744155



Крикливая птица, что над морем кружится	Родной город автомобиля "Урал"	Старинное ружье, заряжаемое с дула	Поэт "Бременских музыкантов"	Короткое сочинение прозаика									
					С ним преступник не в ладах	Горы, переиленные Суворовым	Коробка избы	Что такое инсулин?	Полисмен у Эйфелевой башни				
Имя женщины-символа Франции	Искусство по-латыни		Рубашка из стальных звеньев						"Спасибо" от фрау				
Поза дачника на прополке	Спортивные сани			И тот, и другой		"Супермен" Яна Флеминга							
			"Койко-место" преступника			Театр сплошной цыганщиной	Кроткая особа из отары	В сказке шила рубашки из крапивы					
Норвежский исследователь Арктики	Ведьма, вредившая Руслану					Город в фамилии поручика (анекд.)							
						Текст между красными строками	"Рыбак", опустивший хвост в прорубь						
Другое имя нутрии	До дерева он так и не дорос												
						См. фото	Азиатская "сорокаградусная"	Комик немого кино Гарольд ...	Одежда мужчин в Индии				
Второй по величине город Японии	Боевая единица в виде табуна	Ткач по старинке				Оставленные в ломбарде часы							
Упряжь, попавшая под хвост	Греческий "отец трагедии"				Снижение стоимости ради сбыта	К кому бежит Амур-дарья?			Травля на охоте				
			"Кисть" ноги	Царь с Бабарихой в советчиках	Экая фи-фа выискала!			Возглас удивления масштабными					
Богиня домашнего очага у римлян	Французский поэт Альфред де ...						Клевер по-простецки	Волк из фауны прерии					
					Пять строчек самурая			Эталон изящества из копытных	Растут с декабря по июнь				
Верхняя челюсть стрекозы	Трубочка-деталка						Писатель ... Бульчев			Ч Р А В Т Н В Ж К В И И О Н И К В Н Н И О В К П А Т Ш Н В Д И В П В К Г Л Т О Г В В Ж И Н Н Л О Й О К Э С С О Ш В К О О Л О А Ч П А П О Г Л С Э В Х В Г Х В В П Л И И Х С Э В В Г Х В Э К Л Н Э Н Е Р В В Э Н Л К Ц О В Э Л Ш И О К Н Е М О Р Ж А Ч В В В Д Ц Р А В О Н И С Н В Н В Н О Я Ц О Н И К С К И В Л А Ч Ц О К П Р В И Ж Д Л В Н Н В И Р В М Э Л С С Р В Э Е М Н			
			Мелкая пичужка										
Фиолетовый "светоч" под глазом	Казахский кефир	Ульянова, сыгравшая Хоботу					Фамилия Кэт, радистки Штирлица						
			Окаменевшая смола хвойных деревьев										

Расскажи анекдот!



– Посоветуй, что купить жене на Новый год.
– А не проще ли спросить у нее самой?
– Ну... Таких денег у меня нет.

– Что ты подарила мужу на Рождество?
– Голубую норку.
– А он тебе?
– Рыболовные снасти.

Рождество, зима, вечер, холодно. На заснеженной дороге стоит гаишник и тормозит машины. навстречу несется джип. Он его тормозит и подходит ближе, но когда видит в нем двух амбалов, теряется.
Новый русский:
– Чего надо?
Гаишник:
– Поколядовать можно?

Если на Новый Год по телевизору показать «Голубой огонек», снятый еще в 90-ых, вряд ли кто-то что-то заметит. Ну, может быть, немного удивятся, что Ротару постарела чуть-чуть с прошлого года.

Три стадии взросления мужчины:
1. Он верит в Деда Мороза.
2. Он не верит в Деда Мороза.
3. Он – Дед Мороз.

Двое коллег после новогодних каникул:
– На этот Новый Год я своей жене, как и полагается, положил праздничные подарки под елку.
– И как? Ей понравилось?
– Так она еще даже не нашла, лес-то немаленький.

ПРИСОЕДИНЯЙТЕСЬ

к группе газеты «ДАЧА» в социальных сетях

Facebook и Одноклассники!

facebook.com/gazetadacha/ ok.ru/gazetadacha/

Наши эксперты и юрист оперативно ответят на ваши вопросы.

РЕКЛАМА 16+

ЧИТАЙТЕ В СЛЕДУЮЩЕМ НОМЕРЕ

№ 1

в продаже с 14 января

Зимняя ревизия

Как дольше сохранить запасы семян, чтобы не покупать новые

Перья лука ценнее репки

Выращиваем аскорбинку на подоконнике

Чего боится виноград?

Какие температуры выдерживает лоза зимой

Как стать коллекционером

О розах и пионах Татьяны Жашковой

Та ли это Melissa?

Почему путают целебные травы и как их различать?

ДАЧА PRESSA.RU

Газета «ДАЧА PRESSA.RU»

Газета зарегистрирована Федеральной службой по надзору в сфере связи, информационных технологий и массовых коммуникаций Свидетельство ПИ № ФС 77-77742 от 29.01.2020 г. Издается с февраля 2014 г.

Учредитель, редакция и издатель:
© ООО «Издательская группа «КАРДОС»
Генеральный директор Вавилов А.Л.
Адрес редакции: РФ, 127018, г. Москва, ул. Полковая, д. 3, стр. 4, e-mail: dacha@kardos.ru
Адрес издателя: РФ, 111675, г. Москва, ул. Святоозерская, д. 13, этаж 1, пом. VII, ком. 4, оф. 4

Главный редактор ИДРИСОВА А.М. тел. 8(495) 721-50-97
Заместитель главного редактора Дарья Князева
Арт-директор Наталья Кравчук
Заместитель генерального директора по дистрибуции Ольга Завьялова, тел. 8(495) 937-95-77, доб. 220, e-mail: distrib@kardos.ru
Менеджер по подписке Ирина Гришина тел. 8(495) 937-95-77, доб. 237, e-mail: distrib@kardos.ru

Заместитель генерального директора по рекламе и PR Алла ДАНДЫКИНА
Заместитель директора департамента рекламы Любовь Григорьева
Ведущий менеджер по работе с рекламными агентствами: Ольга Жуйко, тел. 8(495) 937-95-77, доб. 147, 273
Телефон рекламной службы: тел. 8(495) 792-47-73, e-mail: reklama@kardos.ru

№ 24 (192). Дата выхода в свет 17.12.2021 г. Дата производства: 15.12.2021 г.
Отпечатано в типографии АО «Прайм Принт Москва», 141700, Московская обл., г. Долгопрудный, Лихачевский пр-д, д. 58
Заказ № 3643 Тираж 280 000 экз.

Рекомендованная цена в розницу 18 рублей Газета для читателей 12+ Выходит 1 раз в 2 недели. Объем 6 п.л. Редакция не несет ответственности за достоверность содержания рекламных материалов Фото предоставлены Shutterstock/FOTODOM Сайт газеты dacha.kardos.media
Подписной индекс П2940 в каталоге «ПОЧТА РОССИИ» и на сайте <https://podpiska.pochta.ru>

Редакция имеет право публиковать любые присланные в свой адрес произведения, обращения читателей, письма, иллюстрационные материалы. Факт пересылки означает согласие их автора на использование присланных материалов в любой форме и любым способом в изданиях ООО «Издательская группа «КАРДОС». Направляя письмо или обращение в адрес газеты «ДАЧА PRESSA.RU», в том числе по вопросам проведения конкурсов, вы даете согласие на сбор, обработку, хранение ваших персональных данных ООО «Издательская группа «КАРДОС» с целью взаимодействия с вами по вопросам публикаций и иной работы издательства. Согласие дается бесспорно и может быть отозвано в письменной форме.

17 декабря – 13 января

ОВЕН



До НГ: делайте то, что лучше всего умеете, и ни в чем не сомневайтесь. Постарайтесь избежать суеты и столпотворений.

После НГ: пару дней перезагрузки, и пора строить смелые амбициозные планы на год.

ТЕЛЕЦ



До НГ: важно не останавливаться после завершения проектов. Закончили одно – и сразу в бой, так вы поймаете удачу за хвост.

После НГ: серьезные покупки лучше отложить. Успех будет в творческих занятиях и спорте.

БЛИЗНЕЦЫ



До НГ: финансовые итоги покажут, насколько верные решения вы принимали в течение года. Благоприятно планировать покупки.

После НГ: сделайте акцент на личных отношениях – их легко можно наладить и оживить.

РАК



До НГ: лучших результатов удастся достичь, выполняя задачи в одиночку. Командная работа будет отвлекать и расхолаживать.

После НГ: слушайте свое сердце, а не мнение окружающих по важным для вас вопросам.

ЛЕВ



До НГ: расширьте свои горизонты в служебной сфере. Посвятите время подготовке к празднику – в выборе подарков вам не будет равных.

После НГ: больше общайтесь, ходите в гости и на шумные вечеринки.

ДЕВА



До НГ: эмоции в сторону, главенствует разум и рациональный подход – так вы завершите год с прибылью финансового и морального характера.

После НГ: дайте пищу для ума – отдохните с настольными играми и книгами.

ВЕСЫ



До НГ: если захочется спонтанности – не отказывайте себе в этом. Импульсивность без риска поможет создать праздничное настроение.

После НГ: творческая активность возрастет, если дать себе недельку полного отдыха.

СКОРПИОН



До НГ: будьте готовы ухватиться за невероятный шанс судьбы – дар небес может быть как в служебной, так и в личной сфере.

После НГ: не стоит сильно расслабляться, самое время заняться тем, что давно откладывали.

СТРЕЛЕЦ



До НГ: дела идут предсказуемо – у вас достаточно энергии, чтобы достичь всего, что запланировано.

После НГ: ваши близкие сделают праздники незабываемыми, а вы можете позаботиться о приятных сюрпризах для них.

КОЗЕРОГ



До НГ: все, что вы говорите и пишете, сейчас имеет особую силу. Мотивируйте себя на свершения и смело мечтайте.

После НГ: забота о братьях меньших и занятия благотворительностью наполнит вас созидательной энергией.

ВОДОЛЕЙ



До НГ: вы почувствуете себя на коне – будет облегчение от завершения проектов и гордость за достижения. Уделите внимание близким и до, и **после НГ:** к вам будут прислушиваться, а ваши советы – высоко ценить.

РЫБЫ



До НГ: ваше предназначение сейчас – спланировать незабываемый праздник себе и близким. Творческое вдохновение не отпустит вас и **после НГ:** чем разнообразнее вы проведете каникулы, тем лучше будете себя чувствовать.

ДОМАШНИЙ ПОВАР^{СВ}

КУХНИ НАРОДОВ МИРА

САЛАТЫ
И ЗАКУСКИ
народов мираЖУРНАЛ БОГАТО
ИЛЛЮСТРИРОВАН!
ПРЕДСТАВЛЕНЫ
ЛУЧШИЕ РЕЦЕПТЫ!

- ✔ Более 100 рецептов самых популярных национальных блюд в каждом номере.
- ✔ Каждый рецепт имеет информацию о калорийности и количестве персон.
- ✔ Советы по приготовлению.
- ✔ Рассказы о том, как эти блюда появились и какими стали в наши дни.
- ✔ Секреты национальных приправ.
- ✔ Подробности выбора посуды для приготовления и подачи национальных блюд.

СПРАШИВАЙТЕ В КИОСКАХ,
СУПЕРМАРКЕТАХ И ПОЧТОВЫХ ОТДЕЛЕНИЯХЗАКАЗЫВАЙТЕ НЕ ВЫХОДЯ
ИЗ ДОМА НА САЙТАХ:

OZON

ozon.ru¹

WILDBERRIES

wildberries.ru²

На сайте маркетплейса наберите в поисковой строке полное наименование журнала: ДОМАШНИЙ ПОВАР спецвыпуск

¹ 000 «Интернет решения». 123112, г. Москва, Пресненская наб., д. 10, эт. 41, Пом. 1, комн. 6. ОГРН 1027739244741.² 000 «Вайлдберриз». 142181, МО, Г. Подольск, д. Коледино, Территория Индустриальный парк Коледино, д. 6, стр.1. ОГРН 1067746062449**ВНИМАНИЕ!** Приобрести ранее вышедшие номера*

Спецвыпуска «ДОМАШНИЙ ПОВАР» можно по адресу: г. Москва, ул. Полковная, д. 3, стр. 4 (самовывоз из редакции), предварительно позвонив по тел. 8-495-507-51-56 (будние дни с 11:00 до 18:00) * при их наличии на складе

Новогоднее настроение никак не приходит?

Медицинский научно-производственный комплекс

БИОТИКИ

Элтацин®

Регистрационное удостоверение ЛС-000499

Глицин+Глутаминовая кислота+Цистин
таблетки подъязычные 70 мг+70 мг+70 мг
30 таблеток

Применяется при синдроме
вегетативной дисфункции

Увеличивает физическую
работоспособность

Повышает сократительную
способность миокарда

Когда проблемы и заботы наваливаются, как
снежный ком, трудно радоваться празднику.

**Восстановить силы и поддержать организм
может помочь Элтацин.**

Он борется с различными вегетативными
расстройствами (слабость, головокружение,
нарушения сна, метеозависимость и др.),
вызванными многими причинами, например,

*стрессами или перенесенными
инфекционными заболеваниями.*

Регистрационное удостоверение ЛС-000499



БИОТИКИ
СИСТЕМНЫЙ ПОДХОД



Отсканируйте этот код, чтобы
бесплатно скачать наш сборник
полезных рецептов. 18+

реклама

**ИМЕЮТСЯ ПРОТИВОПОКАЗАНИЯ
ОЗНАКОМЬТЕСЬ С ИНСТРУКЦИЕЙ**