

12+

**СОВЕТЫ
ЮРИСТА**

стр. 10

ДАЧА

PRESSA.RU

№ 2 (266) 24 января 2025 года

Выходит два раза в месяц

ПОДПИСНОЙ ИНДЕКС В КАТАЛОГЕ «ПОЧТА РОССИИ» П2940

**до 1000
РУБЛЕЙ***

ЗА ВАШЕ
ОПУБЛИКОВАННОЕ
ПИСЬМО
см. стр. 18

**ЧЕСНОК: «ОТ СОСЕДКИ»
ИЛИ СОРТОВОЙ?**

стр. 6

**СКОЛЬКО СТОЯТ
ВАШИ 6 СОТОК?**

стр. 9

**ЧЕМ ДЕШЕВЛЕ ТОПИТЬ –
ГАЗОМ ИЛИ ДРОВАМИ?**


стр. 8

**ЗАЧЕМ В ТАЙГЕ ИЩУТ
«ВЕДЬМИНУ МЕТЛУ»?**

стр. 16

ДАЧНЫЙ СВЕТОФОР стр. 12-13

УДОБНЫЕ ПОСЕВНЫЕ КАЛЕНДАРИ – 2025



У ДАЧНОЙ КАЛИТКИ
с Владимиром Огородниковым

Крещенский рассказ



■ Порог церкви Трех Святителей, что на Васильевском острове, я, студент, впервые переступил в октябре 1975 года. Подрабатывал ночным сторожем. К тому времени церковь использовалась университетскими антропологами для хранения останков, извлекаемых на местах старинных погостов. Внутри стояли шкафы с черепами. На столах были разложены кости...

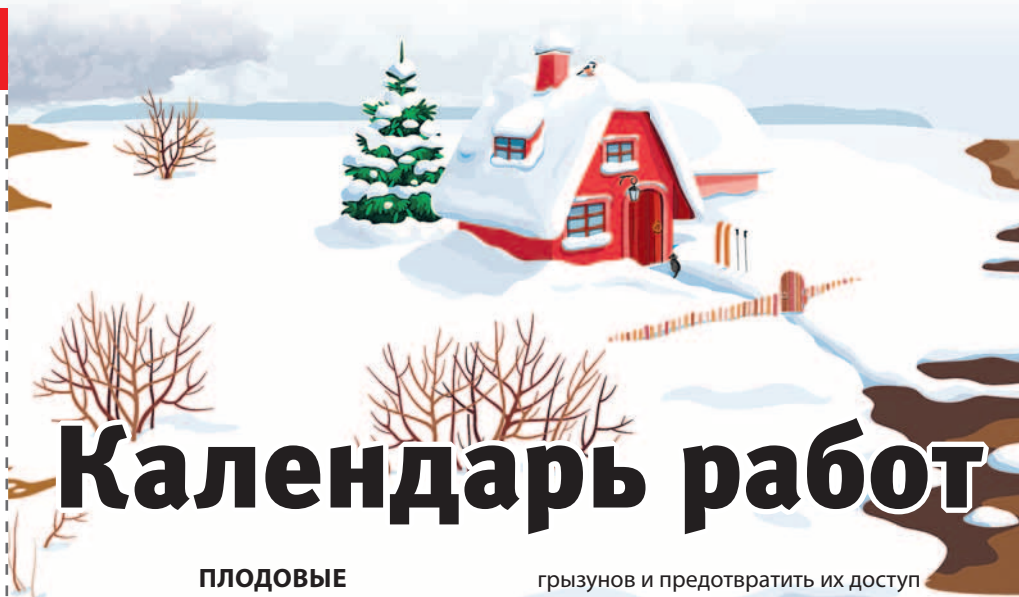
Поздно вечером в дверь постучали. Открыл, стоят две старушки. Оказывается, мои коллеги. «Вот, – говорят, – решили навестить студента. Как тут ему с непривычки-то?». Улыбаются.

Это были сестры. Обе крещенные еще до революции в этой самой церкви. И родителей своих тут отпевали, и венчались, и детей крестили. Потом приход закрыли, батюшку расстреляли, а церковь пошла по рукам.

И всю жизнь, включая блокаду, прожили эти женщины в коммуналке, из окна которой была видна их церковь. На нее из окна и молились. А в шестидесятых сторожами вошли.

Мне памятен тот вечер, помню лица сестер – умные, светлые. Помню и свое удивление: какой же силы должна была быть вера этих прихожанок давно оскверненного места, чтобы не видеть окружающего кошмара, а видеть лишь тот Храм, что встретил их однажды купелью...

Был я нынче в городе своей юности. В церковь Трех Святителей заходил. Свечи горят, службы идут... В какой-то момент увидел я среди прихожан тех самых сестер из полувековой давности. Почудилось, конечно. Но как явственно почудилось.



Календарь работ

ПЛОДОВЫЕ

В саду проводят снегозадержание. Набрасывают снег на приствольные круги плодовых деревьев. Если в саду закопаны черенки для прививки, на них также набрасывают как можно больше снега.

После сильных снегопадов отряхивают деревья с помощью прочной палки или черенка от лопаты. Чтобы не повредить ветки, одну сторону палки нужно обмотать тряпкой.

Если раньше не сняли с деревьев зимние гнезда вредителей, то делают это сейчас. Обязательно уничтожают их, а также оставшиеся на ветках засохшие плоды. Если необходимо, обновляют побелку на стволах и скелетных ветвях.

ЯГОДНЫЕ

Если нет сильных морозов, заготавливают однолетние черенки смородины, крыжовника и винограда для прививки и весенней посадки. Для лучшего хранения кончики побегов обмакивают в растопленный парафин.

Вокруг ягодных кустарников (особенно молодых посадок) утаптывают снег, чтобы нарушить ходы

грызунов и предотвратить их доступ к растениям.

ОВОЩНЫЕ

Дома на подоконнике высевают в ящики зеленные культуры (укроп, салат), ставят в баночки с водой лук, чтобы получить зеленое перо.

Еще не поздно приобрести семена овощных культур для выращивания рассады.

Проверяют состояние посадочного материала лука, чеснока и картофеля.


ЦВЕТОЧНЫЕ

В начале февраля высевают на рассаду семена цветов с длительным периодом вегетации: петунью, лобелию эринус, цинерию приморскую, астру китайскую, вербену.

Периодически осматривают хранящиеся луковицы, клубни и корневища декоративных растений. Подгнившие части зачищают и обрабатывают марганцовкой или присыпают толченым углем.

В яркие солнечные дни теплолюбивые кустарники притеняют мешковиной.

**ЧИТАЙТЕ
В СЛЕДУЮЩЕМ НОМЕРЕ**



№ 3/2025

в продаже с 7 февраля

■ Аномалии погоды и ее последствия

Прогнозы ученых, советы о помощи садам

■ Невсхожих семян не бывает?

Об опыте овощеводов по подготовке семян к посеву

■ Дачные коллекции

Какие сорта помидоров не боятся морозов и жары

■ Если участок на склоне

Дизайнерские решения для сложного рельефа

■ Семена в подарок!

Вместе с «ДАЧЕЙ» № 3 вы получите пакетик семян

В КАЖДОМ НОМЕРЕ ГАЗЕТЫ ответы дачного юриста и экспертов на вопросы читателей, рецепты, кроссворды, гороскоп.

Реклама, 12+

✓ **Дневник садовода и огородника** поможет эффективно организовать садово-огородные работы в течение года.

✓ **Даны подробные рекомендации** по обрезке, защите сада от вредителей и возбудителей болезней, подкормке садовых растений.

✓ **Журнал наблюдений** за растениями станет удобным инструментом для оценки качества семян, рассады, саженцев.

✓ **План-схемы участка** дадут возможность спланировать посадки с учетом севооборота и совместимости растений.

✓ **Блок для личных заметок** даст возможность составить списки дел на каждый день.

СПРАШИВАЙТЕ В КИОСКАХ, СУПЕРМАРКЕТАХ И ПОЧТОВЫХ ОТДЕЛЕНИЯХ

**ЗАКАЗЫВАЙТЕ НЕ ВЫХОДЯ
ИЗ ДОМА НА САЙТАХ:**

OZON
ozon.ru¹

wb
wildberries.ru²

Я **Маркет**
market.yandex.ru³



На сайте маркетплейса наберите в поисковой строке полное наименование:
Издательская группа КАРДОС

¹ 000 «Интернет решения». 123112, г. Москва, Пресненская наб., д. 10, эт. 41, пом. I, комн. 6. ОГРН 1027739244741.
² 000 «Вайлдберриз». 142181, МО, г. Подольск, д. Коледино, территория Индустриальный парк «Коледино», д. 6, стр. 1. ОГРН 1067746062449
³ 000 «ЯНДЕКС». 119021, г. Москва, ул. Льва Толстого, д.16. ОГРН 1027700229193.



Спросите Распопова!

Садовод-испытатель, последователь природного земледелия, врач, к. м. н.
Геннадий Федорович Распов на страницах газеты «ДАЧА» ответит нашим читателям



8 (495) 721 50 97 (в будни с 11:00 до 17:00 – время московское)

Электронная почта dacha@kardos.ru WhatsApp +7 903 721 50 97

КАК ИЗБАВИТЬСЯ ОТ ТАБАЧНОЙ МОЗАИКИ?

Есть ли способ избавиться от табачной мозаики на помидорах? Посыпала золой плоды и почву, когда выдернула кусты. Вычитала, что вывести табачную мозаику невозможно. Но вдруг вы знаете средство. Что можно сделать, чтобы помидоры ею не болели?

Вера Алексеевна, г. Краснознаменск, Московская обл.

■ Уважаемая Вера Алексеевна! Если семена и почва заражены, в том числе и у соседей, то действительно вывести табачную мозаику невозможно, так как вирус передается с сосущими насекомыми. Но я ее все же вывел благодаря ряду мероприятий. Стал покупать только устойчивые импортные гибриды томатов. Землю каждый год оздоравливаю с помощью смеси разных сидератов, высевая не менее 5–6 разных. А устойчивость самих кустов повышаю опрыскиванием сывороткой с «Акварином» в течение всего лета (об этом у меня много статей, в том числе в «ДАЧЕ»).

КАК ВЫРАСТИТЬ ПЛОТНЫЕ КОЧАНЫ?

Я огородник с небольшим стажем. Потому образовался вопрос про капусту. Вырастает она большая, но не очень плотная. Есть ли народные секреты и агротехнические приемы, как вырастить крепкие хрустящие кочаны?

Максим Михайлович, г. Тверь

■ Уважаемый Максим Михайлович! Плотность кочанов зависит от сорта. Могу сослаться на свой опыт – я высаживаю только современные гибриды или осенние засолочные сорта, а также поздние сорта для засолки зимой. Секреты тугих кочанов просты. 1. Рассада и почва не должны быть заражены килой, это обычно происходит в кислой почве. 2. Нельзя капусту подкармливать удобрениями и навозом с избытком азота. 3. Капуста любит старый перегной и подкормки известью.

КАК УЛУЧШИТЬ ВСХОЖЕСТЬ СЕМЯН?

Купил семена в семенном магазине. Не раз сталкивался с тем, что семена всходили плохо. Стимулирую. Хотел спросить у вас, что вы принимаете для улучшения всхожести семян? Есть ли какая-то шоковая терапия для семян, у которых всхожесть совсем плохая? Все-таки деньги заплачены, надеемся на урожай.

Константин Евгеньевич,
г. С-Петербург

■ Уважаемый Константин Евгеньевич! На моем канале много видео по этой теме. Работают лучше других такие способы. 1. Замачивание в соке алоэ. 2. Аэрация воздухом 24 часа в растворе с микроэлементами (по инструкции на упаковке). 3. Обработка гуминовыми удобрениями (тоже по инструкции.)



ВЕРНУТЬ КРАСИВЫЕ НОГТИ И МЯГКУЮ КОЖУ СТОП



ТЕПЕРЬ РЕАЛЬНО БЕЗ БОЛЬШИХ ЗАТРАТ

Деформированные, утолщенные, пожелтевшие, крошащиеся ногти. Они не дают носить открытую обувь, вызывают дискомфорт. Мозоли, трещины на огрубевшей коже стоп мешают ходить. Врастающие ногти вызывают боль.

Такие изменения ногтей и кожи стоп далеко не редкость. Чаще всего с проблемами ногтей сталкиваются люди старшего возраста. Однако к таким изменениям ногтей и кожи стоп люди идут постепенно, часто не придавая значения изменению цвета и формы ногтей. Проблемы с кожей стоп решаются при помощи педикюрных кабинетов, различных пиллингов для ног. Однако со временем поддерживать красоту ногтей и кожи стоп становится все трудней.

Для мастера педикюра устранить проблему ногтей не составляет труда. Современные методы, включающие местные средства, аппаратные методики позволяют справиться с любой ситуацией. Но это требует регулярного посещения мастера педикюра, что вызывает затруднение и вынуждает людей иногда смириться и терпеть.

Сейчас терпеть уже не нужно! Российскими учеными создан оригинальный косметический препарат «ФУНДИЗОЛ», основой которого послужил состав мази Аравийского. Уникальным является не только состав крема, включающий антисептики, компоненты размягчающие пораженный ноготь и огрубевшую кожу стоп, заживляющие

и питательные компоненты, экстракты трав, но и методика применения. Крем помогает одновременно устранить изменение ногтей и кожи стоп (мозоли, трещины, натоптыши, которые сами по себе

не дают ходить и надевать носки). При этом не требуется применять различные пилки для кожи.

Разработка состава крема проводилась сотрудниками ФГБОУ ВПО РНИМУ им. Н. И. Пирогова Минздрава России совместно с ООО «Инфарма 2000» г. Москва. Клинические исследования крема проводились в МНПЦДК, ЦТП ФХО РАН, Клинике «Веларт». Было показано, что избавиться от измененных ногтей удавалось в срок от 1 до 2 месяцев. Значительно дольше (более 5 месяцев) идет отрастание новых ногтей на ногах.

Для того, чтобы не столкнуться с проблемой в зрелом возрасте можно рекомендовать молодым людям применение «ФУНДИЗОЛА» после посещения тренажерных залов, бассейнов, пляжей, где приходится ходить босиком. «ФУНДИЗОЛ» можно использовать после маникюра и педикюра.

Л. Р. САКАНИЯ, Л. Ш. ТОГОЕВА, И. В. ОЛЕНИЧ, С. С. АВЕТИКЯН, А. В. ПАВЛЕНКО, И. М. КОРСУНСКАЯ, ФГБУН «Центр теоретических проблем физико-химической фармакологии РАН», г. Москва, Россия, 119991; ГБУЗ г. Москвы «Московский научно-практический центр дерматовенерологии и косметологии Департамента здравоохранения Москвы», г. Москва, Россия, 119071; Клиника «Веларт», г. Москва, Россия, 111673. КЛИНИЧЕСКАЯ ДЕРМАТОЛОГИЯ И ВЕНЕРОЛОГИЯ 4, 2017, стр. 59-61.

СПРАШИВАЙТЕ В АПТЕКАХ.

Скидка при покупке на сайтах zdravcity.ru, apteka.ru²

Тел. 8 (800) 500-92-62, 8 (800) 700-88-88,

8 (800) 775-17-58, (звонок бесплатный)

8 (937) 009-30-03, и в интернет-аптеках.

СПРАВКИ ПО ПРИМЕНЕНИЮ: 8 800 201-81-91
(звонок бесплатный). www.inpharma2000.ru

Косметические средства. НЕ ЯВЛЯЕТСЯ ЛЕКАРСТВЕННЫМ СРЕДСТВОМ. ООО «Инфарма 2000», ОГРН: 1097746613953. 109202, г. Москва, ул. 1-я Фрезерная, д. 2/1, стр. 26.

¹Zdravcity.ru, ООО «Здравсити», г. Москва, Чермянская ул., д. 2, стр. 1, этаж 8, помещ. 1, ком. 9. ОГРН: 1217700264561.

²АО НПК «КАТРЕН» 630559, Новосибирская обл., р. п. Кольцово, пр-кт Академика Сандахчиева, зд. 11, ОГРН: 1025403638875. РЕКЛАМА



Когда плюс – это минус

■ В затяжной оттепели велика вероятность, что цветочные почки проснутся и пойдут в рост. Тогда первый же легкий морозец их погубит. Мы можем остаться без урожая. Понять это проще всего по почкам сирени – весной она просыпается одна из первых.

Но если впереди еще хотя бы несколько дней выше ноля, то не стоит ждать милостей от природы, а лучше взяться за дело. Я делаю так.

Беру 200 г медного купороса на 10 л воды или 300 г железного купороса на 10 л воды. Одним из этих растворов тщательно опрыскиваю все веточки, чтобы смочить спящие почки. Делаю это только при плюсовых температурах, в идеале – при 3–5°C выше нуля. Такая обработка отложит распускание почек на несколько дней и спасет будущий урожай.

Этот метод можно использовать и ранней весной, пока не распустятся почки, и при надвигающихся возвратных заморозках. Это еще отличная профилактика от большого числа болезней. Называют обработку искореняющей. Если сейчас выполните такую обработку, то в этом сезоне повторять ее не надо.

Лариса Кочелаева, г. Саратов



Самая лучшая тяпка

■ Хорошая тяпка обязательно должна иметь тонкое лезвие (около 1,5 мм) из прочной стали. У такой наибольшая производительность: не тяжелая, легко рассекает сорняки и входит в землю. И очень быстро затачивается брусом.

Самые худшие тяпки имеют толстое полотно из мягкого металла, при работе с ними быстро устаешь, они сразу тупятся, а заточить такое лезвие можно лишь на электропиле.

Тяпкой с широким полотном работать быстрее, но тяжелее, она подходит для поддержания чистоты приствольного круга или поверхности грядки. Узким полотном легче проработать давно заросшее сорняками пространство и даже дернину.

Владимир Григорьев, г. Самара

Сорта овощей для торфяной почвы

■ Наш дачный стаж составляет 43 года. За это время мы подобрали сорта, которые хорошо растут на нашей торфяной почве и больше всего по вкусу нравятся членам нашей семьи. Ежегодно мы сажаем новые для себя сорта, которые испытываем 3–4 года. Нам важно, чтобы овощи хорошо росли не только в жаркое лето, но и когда оно прохладное.

В результате 43-летнего отбора в настоящее время мы сажаем следующие сорта овощей:

- ✓ огурцы – Кураж, Барабулька, Мурашка;
- ✓ кабачки – Арал;
- ✓ томаты – Бычье сердце, Беталюкс, Малиновый слон, Огни Москвы;
- ✓ томаты-черри – Изящные пальчики, Помисолька;
- ✓ свекла – Пабло, Цилиндра;



- ✓ морковь – Нандрин, Витаминная;
- ✓ лук – Штутгартер;
- ✓ картофель – Жуковский, Белороза, Синеглазка.

Все эти сорта много лет радуют нас обильным урожаем каждое лето, даже если оно нежаркое.

Ирина Кражина,
г. Орехово-Зуево

ПИШИТЕ, ЗВОНИТЕ НАМ!
ДЕЛИТЕСЬ ОПЫТОМ,
ЗАДАВАЙТЕ ВОПРОСЫ

НАШ АДРЕС: 127018, г. Москва,
ул. Полковая, д. 3, стр. 4, Издательская
группа «Кардос», газета «ДАЧА»

E-MAIL: dacha@kardos.ru

ТЕЛЕФОН: +7 495 721 50 97

WHATSAPP: +7 903 721 50 97

Обязательно указывайте ФИО и регион проживания



За розы я спокойна

■ Зимой я всегда переживаю за свои розы – как-то они там зимуют? А в этом году я спокойна, ведь даже при небольшом количестве снега они не будут страдать. Укрыты надежно, поэтому перепад температур им не страшен. При большом снежном покрове я волновалась больше – не задохнулись бы растения. Поэтому время от времени приходилось пробираться на участок, чтобы проделать в снегу отдушины. А сейчас все в порядке – розы мои защищены и свободно дышат.

Елена Шишкина, г. Тольятти

Из-за чего теряются 75% урожая

■ Многие дачники считают, что томаты и перцы на рассаду нужно сажать как можно раньше, и делают это в конце января. Однако световой день в это время года еще короткий, солнца бывает мало, поэтому рассада сильно вытягивается и часто бывает хилой.

Наш 40-летний земледельческий опыт показывает, что томаты и перцы надо высаживать в теплицу до того, как зацветет первая кисть. В противном случае урожай первой кисти будет в среднем на 75% потерян.



Мы сажаем семена на рассаду в начале марта. Готовый грунт мы не покупаем, а заготавливаем свою землю. Если погода соответствует климатической норме, то рассаду в начале мая мы будем высаживать в парник до того, как зацветет первая кисть.

Если весна будет холодной, то рассада немного задерживается в росте. Однако при высадке в парник она быстро идет в рост. Урожай в холодную весну задержится примерно на неделю, зато будет очень обильным.

Раиса Евдунова,
г. Ликино-Дулево, Московская обл.

Взял пилу – и на дачу

■ Строгие правила весенней обрезки деревьев рекомендуют завершить ее до распускания почек. Но в марте и начале апреля добраться до участка сложно, тем более нельзя ходить по саду по раскисшей почве. По глубоким сугробам тоже не побегаешь. Гораздо проще обрезать деревья по твердому насту в начале февраля. Мороз оголенной древесине уже не страшен. Нужно лишь тщательно замазывать садовый вар в холодные спилы. Кстати, замазывать имеет смысл раны лишь более 1 см в диаметре, меньшие заживут сами.

Владимир Григорьев, г. Самара





Дачникам нужна наглядность

■ Прочитала в «ДАЧЕ» материал с продавцами семян «Что покупают в магазинах семян». Хочу дополнить одну важную тему – цена на семена в магазинах и интернете. У меня тоже есть свой небольшой магазинчик. Я тоже нередко слышу: «Ой, а я такие семена купила в интернете в два раза дороже». Цены везде разные. Если постараться, в интернете можно найти семена совсем дешевые, но можно попасть на сайт, где они стоят в несколько раз выше магазинных.

Но совсем дешевые семена в простых пакетиках мы перестали закупать. Сейчас все почему-то хотят пакетики красочные, более дорогие. Возможно, хочется посмотреть на фотографию сорта, оценить его внешний вид и почитать характеристику. В семенные магазины сейчас приходят в основном огородники, которые любят подержать пакетик с семенами в руках. И еще те, что не дружат с интернет-магазинами.

Светлана Мусина, г. С.-Петербург

Кто в скорлупке живет?

■ Цельные яичные скорлупки с отверстием в верхней части не нужно выбрасывать. Они прекрасно подходят для проращивания семян – удобные, экологичные и надежно фиксируются в яичных лотках. Я выращиваю в них рассаду растений, всходы которых тяжело переносят пикирование – огурцы, тыкву, кабачки.

Посев произвожу так: в скорлупки засыпаю влажный питательный грунт, на него укладываю семена и присыпаю слоем перегной (1 см). Ставлю их в яичные лотки и накрываю полиэтиленом – до появления всходов.

Когда у растений разовьется по 1–2 крупных листиков, можно их вместе со скорлупой пересадить в теплицу или парник. Только каждую скорлупу надо чуток помять в руке, тогда корням сеянца легче будет добраться до огородного грунта.

Софья Кулиш, ст. Платнировская,
Кореновский р-н,
Краснодарский край



СЕМЕНА В ПОДАРОК!

ВМЕСТЕ С «ДАЧЕЙ» № 3
ОТ 7 ФЕВРАЛЯ 2025 Г. КАЖДЫЙ ЧИТАТЕЛЬ
ПОЛУЧИТ В ПОДАРОК СЕМЕНА ОВОЩЕЙ!
ОБРАТИТЕ ВНИМАНИЕ: ПАКЕТИК
БУДЕТ ПРИКЛЕЕН НА ОБЛОЖКУ.

НЕ ПРОПУСТИТЕ
«ДАЧУ»!

Готовим черенки для мая

■ Зимой, чтобы не скучать, я занимаюсь черенкованием. В результате к весне готов целый ворох различного посадочного материала. У меня это в основном декоративные многолетники. Да, света сейчас мало, но пока установленные на окне черенки выпустят корешки и раскроют почки, пройдет недели три, а то и больше – как раз наступит более светлый февраль.

Что из декоративных культур можно черенковать зимой? Укореняются туи, ели, можжевельники, ивы, вейгелы, дерен, лапчатка, чубушник, форзиция, орешник, сирень. Даже не выезжая на дачу за черенками, можно в городе, гуляя по парку, срезать веточку какой-нибудь плакучей ивы или спиреи, а дома разрезать ее на черенки и попробовать укоренить. Я так часто и делаю.

Черенкам хвойных нужно около 3–3,5 месяцев для укоренения. Лиственные культуры распускают листочки и укореняются быстрее. Рассчитываем по срокам и получаем готовый посадочный материал к середине мая.

Борис Уба, г. Саранск

РЕМОНТ ПЕЧЕЙ И БАННЫХ ТОЖЕ, каминов и барбекю, сэндвич трубы...



СТАНЕТ ЛУЧШЕ,
ЧЕМ БЫЛО!

ЧИСТКА И ОБСЛЕДОВАНИЕ ДЫМОХОДОВ И ВЕНТИЛЯЦИИ, ОБНОВЛЕНИЕ, ПРОТИВОПОЖАРНАЯ ЗАЩИТА, ПЕРЕДЕЛКА НА КПД, УСТРАНЕНИЕ ПЕЧНЫХ ПРОБЛЕМ: трещины, конденсат, течи, обугливание, задымление...

Песня: ДОКТОРПЕЧНИК спешит на помощь!!!
<https://докторпечник.рф>



Телефон
WhatsApp

8 (929) 500-00-81

РЕМОНТ ДО 300 КМ ОТ МОСКВЫ И ЗИМОЙ!!!

Перепечатка запрещена. Все права защищены.

Реклама

Мы это уже проходили

■ Мои друзья-дачники переживают, что нынешняя зима с частыми оттепелями и отсутствием снега плохо скажется на наших садах. Но я их успокаиваю, предлагая вспомнить зиму 2019/20 годов. Снега тогда практически не было с ноября по весну, 8 марта мы гуляли по сухой листве в лесу, тогда еще летали желтые бабочки-лимонницы. Но посадки весной стартовали в полном порядке. Не волнуйтесь заранее, товарищи дачники!

Самое уязвимое время для деревьев и кустов – де-

кабрь, а все потому, что они в это время еще не совсем заснули, то есть к зиме готовы плохо. Случись в это время запредельные морозы (ниже -30°C), беды не избежать. Такого нынче не было, значит, не стоит переживать.

Дальнейшая зимовка сада гарантированно проходит благополучно – даже при очень низких температурах. Так, крещенские морозы деревья обычно не поражают, а мартовские могут лишь повредить цветковые почки, но не вызвать полную их гибель.

Борис Уба, г. Саранск



СЕЯТЕЛЬ СЕЕТ ТОЧНО И БЫСТРО



Скоро посевная. Больше никаких мучений с пинцетом и горстью семян – чудо-механизм **Сеятель** сделает всё за вас!

Ручной механизм **Сеятель** действует по принципу профессиональных сеялок: при плавном нажатии на шток семена аккуратно попадают в бороздку. Он экономно расходует дорогостоящие семена, и посевы не требуют дополнительного прореживания. Устройство равномерно распределяет мелкие семена в рядках, что создает хорошие условия для роста и питания растений.

В комплекте идут 2 сменных штока для разного размера семян. Например, красный шток подходит для посева лука, редиса и даже локального внесения минеральных удобрений, а зелёный – для мелких семян моркови, салата, укропа. Лёгкая пластиковая сеялка эргономичной формы удобно лежит в руке, и в прозрачном корпусе легко контролировать расход семян.

Добротный механизм производится в России и выгодно отличается по качеству и цене. Приобретайте **Сеятель** в садовых центрах или заказывайте онлайн на маркетплейсах.

Фирма «Зеленая Аптека Садовода»,
www.grepharm.ru



Спросите своего друга-огородника, какой сорт чеснока он выращивает.

Наверняка ответит, что неизвестно какой: чеснок – он и есть чеснок. И лишь единицы сразу же назовут имя. А ведь культура эта – одна из самых популярных, растет во всех огородах

Так почему такое непочтение к родословной? Даже укроп ее имеет. Может, «виновата» фантастическая живучесть чеснока: зубок, оброненный на краю грядки или тропинке, умудряется укорениться и перезимовать просто под снегом, без малейшего слоя земли.

А еще, я считаю, сказывается отсутствие претензий к чесноку. Главное, чтобы он был и более-менее хранился: доложит до февраля-марта – и ладно. У многих моих односельчан до сих пор растет чеснок мелкий, со множеством крохотных зубков – чистить замучаешься. А они выращивают его из года в год и не жалуется.

Без имени и племени



ОТ СОСЕДКИ

На наших грядках рос чеснок всякий, в том числе и мелочь. Но потом появился чеснок более приличный – от соседки, от дяди Генны или купленный на рынке. Головки становились крупнее, а количество зубков в них постепенно уменьшалось. В этом смысле самым «коронованным» был у нас чеснок из Самары – по четыре, а то и три крупных зубка.



Любаша



Добрыня



О том, какие моменты важно учитывать для получения хорошего урожая чеснока, читайте на сайте «ДАЧИ», перейдя по QR-коду

Много не надо

А еще едят у нас чеснока очень мало, вот и хватает того минимума, что выросло на грядке. К весне вообще ничего не остается, а понадобится для холодца или сала – в магазин можно сбежать. В апреле же зелень из-под земли появляется, можно ее собрать. А что? Растет по всему огороду – пучками.

В нашей семье такой чеснок называют потерянными. Такое ощущение, что весной ниоткуда пробивается к свету его изумрудная зелень. Мы выкапываем ее лопатой и используем на салаты и первые зеленые щи. Если позволяет терпение, аккуратно разбираем на крохотные растюшки и чистим-моем. А чаще просто отрезаем нижнюю часть и отдаем курам. Что странно, таких потеряшек меньше не становится.

Покупку вначале не оценили

Несколько лет назад наткнулась в магазине на чеснок сортовой, который продавался не на вес, а штуками – ну очень дорого. Сорта назывались Любаша и Добрыня. Продащица заверила, что чеснок крупный и хорошо хранится. Поверила на слово.

Дома такую покупку не оценили. Зачем?! Ведь чеснок у нас и так неплохой. Но смирились и даже выделили два куса грядки в разных местах – чтобы не запутаться.

Характеристики на самом деле оказались чудесными. Головки Добрыни выросли мельче, но тоже ничего себе. Насторожило, что у Любаша в характеристиках ничего конкретного о сроках хранения не было, самое большее, что смогла найти – «хранится хорошо».

Выше всяких похвал

Оказалось, что оба сорта хранятся отлично, а урожайность выше всяких похвал. Вкус изумительный, аромат еще лучше. За несколько лет купленный в магазине чеснок вытеснил прежних старожилов.

И пошел мой чеснок гулять по деревне. Как его называют соседи, не знаю, думаю, в каждом дворе по-своему, типа «от соседки».

Следи за бульбочками

Теперь домашние хвалят меня за покупку. Кстати, с каждым годом съеда-

ем чеснока все больше и больше, такие красивые головки приятно в руки взять. Но за сортовым чесноком следить надо особенно тщательно. Поэтому каждый год оставляем несколько растений на семена-бульбочки. Следим за сроками уборки урожая. По внешнему виду растений трудно уловить этот момент, а головки обязательно подскажут: как только выпрямятся, начнут в небо смотреть – берись за вилы.

Иначе одичает

Бульбочки осенью высаживаем. Это самый «напряженный» момент – терпеливо втыкать в землю мелочь. А еще надо его потом вовремя выкопать – иначе потеряешь. Но однажды не уследили и, конечно, потеряли. И решили не заморачиваться и оставить все как есть. На следующий год все однозубки дружно взошли и дали неплохой урожай. В результате мы облегчили себе жизнь и перестали выкапывать-пересаживать такой чеснок.

Возможно, кому-то покажется ненужной эта возня с бульбочками, но она необходима. Чеснок – культура живородящая, семян не образует. Если не обновлять его таким образом, начинает дичать и мельчать. Сорт вырождается. □

Анна Шичалина, г. Самара

СОРТА ДЛЯ ДОЛГОГО ХРАНЕНИЯ

■ **БОГАТЫРЬ.** Срок созревания – 100–105 дней. Луковица округло-плоская, масса – 80–115 г, 5–7 зубков массой 13–17 г. Окраска сухих чешуй белая, мякоть белая. Вкус острый. Сорт обладает повышенной лежкостью.

■ **КОМСОМОЛЕЦ.** Период созревания – 120 дней. Головки крупные – до 100 г, плотные. Число зубков – 6–10, они характерного розово-фиолетового цвета. Вкус острый. Сорт устойчив к заболеваниям. Один из самых зимостойких сортов. Луковицы не мельчают.



Комсомолец

■ **ПАРУС.** Период созревания – 105 дней. Головки крупные (80–90 г), в них по 7–10 зубков. Вкус умеренно острый. Сорт устойчив к бактериальной гнили, хорошо хранится. Хорошо растет при минимальном уходе (во всех регионах страны).

■ **АНТОШКА.** Период созревания – 120 дней. Луковицы массой 80–140 г. Количество зубков – от 4 до 7, сидят плотно, сочные и ароматные. Вкус острый с долгим послевкусием. Сорт устойчив к болезням. Хранится до 10–11 месяцев.



Парус

Капуста – она и есть капуста. Отличается разве что по величине и плотности кочана. Еще по вкусу и способности храниться и проявлять свои лучшие качества при квашении. Опытные огородники добавляют и другое различие – время созревания. Еще, как оказалось, кочаны могут содержать разное количество витамина С

Аскорбинки – как в апельсинке



Континент F1



Колобок



Амагер 611

Биохимики утверждают, что аскорбиновой кислоты в белокочанной капусте содержится от 25 до 55 мг. Такой диапазон объясняется генетическими возможностями сорта или гибрида. Так что будем внимательны при выборе семян: есть же разница, какую капусту ты ешь.

Большая разница

Оказывается, по способности накапливать аскорбиновую кислоту ранняя капуста обычно превосходит позднеспелую, так как развивается в самый благоприятный период – летний. Например, в одном из лучших ультраскороспелых гибридов **Аврора** (созревает к середине июня, через 45–50 дней после высадки рассады) аскорбинки столько же, сколько бывает в апельсинах – около 50 мг.

Зато в кочанах позднеспелой капусты витамин С лучше сохраняется в процессе многомесячного хранения: даже весной – не менее 40 мг. В лучших современных позднеспелых гибридах (**Мечта**) аскорбиновой кислоты примерно столько же, сколько в раннеспелых.



Герцогиня F1

ПОДХОДЯТ ДЛЯ КВАШЕНИЯ

Как показывают оценки профессиональных дегустаторов, наилучшая капуста для квашения – **Слава 1305**, **Белорусская 455**, **Горлица**, **Застольный F1**, **Московская поздняя 15**, **Флибустьер**

И это не предел

Ученые-селекционеры работают над гибридами, в которых много не только аскорбиновой кислоты, но и противовоспалительного витамина U. Это гибриды **Валентина**, **Гарант**, **Графиня**, **Застольный**, **Княгиня**, **Континент**, **Универс**, **Дмитровский**, **Герцогиня**, **Идиллия**.

Эти гибриды в течение нескольких лет проходили всестороннюю проверку на опытных и промышленных полях не-

скольких российских регионов. В частности, в Дмитровском районе Подмосковья и в Марий-Эл, где наивысшую урожайность – 9,1 кг/м² – показал гибрид **Континент**, а на втором и третьем месте оказались гибриды **Идиллия** и **Герцогиня** (соответственно – 9 и 8,5 кг/м²).

Если учесть, что средняя урожайность капусты по стране в три раза меньше – 2,8–3 кг/м², то достигнутый результат красноречиво говорит сам за себя: про-

дуктивность названных российских новинок – на уровне лучших голландских.

Плюс к этому кочаны у этих отечественных гибридов плотные, сочные, вкусные, устойчивые к растрескиванию.

Полезные и вкусные

К сожалению, раннеспелые, предназначенные для использования в свежем виде, нередко бывают с горьким привкусом, что не всех устраивает. Небольшая горечь характерна и для иной свежесобранной капусты длительного хранения, типа **Амагер**, хотя в процессе хранения качество ее улучшается.

Однако создано достаточно много удачных гибридов разных групп спелости, сочетающих хороший вкус, пользу и продуктивность. Среди ранних выделяются **Аврора** и **Сеньорита**; у среднеспелых – **Подарок**, **Графиня**, **Людман**; у поздних – **Мечта**, **Колобок**, **Валентина**, **Симфония**.

А вообще опытный огородник сажает на своем участке несколько сортов капусты, причем разных сроков созревания. Чтобы и первые щи сварить, и салат крошить, и заквасить. **Д**

Венедикт Дадькин, агроном, журналист

ОТЕЧЕСТВЕННЫЕ СОРТА КАПУСТЫ

В ПОИСКАХ СОРТА

■ ГОЛОВА САДОВАЯ.

Ранний сорт, созревает через 85–100 дней после появления всходов. Кочаны округлые, плотные, на разрезе желтоватые, массой до 1,5 кг. Ценится за хороший вкус.

■ **НАДЕЖДА.** Среднеспелый сорт – 120–125 дней. Кочаны округлые и округло-плоские, плотные, массой 2,4–3,4 кг, отличного вкуса.

■ **ИЮНЬСКАЯ.** Ранний сорт – 92–100 дней. Кочаны плотные, округлые, массой до 2,4 кг, хорошего вкуса. Кочерыжка средней длины.

■ **СЛАВА 1305.** Среднеспелый сорт – 100–130 дней. Кочаны плотные, массой 2,4–4,5 кг, отличного вкуса.

■ **ЭКСПРЕСС.** Ранний гибрид. Созревает через 60–95 дней. Кочаны округлые, средней плотности,

на разрезе беловатые, массой до 1,3 кг, отличного вкуса. Кочерыжка короткая.

■ **ПОДАРОК.** Среднепоздний сорт – 114–134 дня. Кочаны округло-плоские, плотные, массой 2,6–4,4 кг, отличного вкуса, с большим количеством аскорбиновой кислоты.

■ **БЕЛОСНЕЖКА.** Среднепоздний гибрид – 145–160 дней. Кочаны округ-

лые и округло-плоские, плотные, массой 2,5–3,9 кг.

■ **АМАГЕР 611.** Поздний сорт – 117–148 дней. Кочаны округло-плоские, плотные, массой 2,6–3,6 кг, хорошего вкуса. Чем дольше лежат кочаны, тем вкуснее становятся. Сорт устойчив к растрескиванию кочанов. Недостатки: восприимчивость к сосудистому бактериозу и фузариозному увяданию.



Слава 1305

Мой деревенский дом отапливается дровами. Способ, возможно, архаичный, зато довольно практичный и экономичный. Во всяком случае, я пришла именно к такому выводу

Чем дешевле топить: дровами или газом?

Дом у меня немаленький: отапливаемая площадь около 80 м². Стены из бруса 150 x 150, без дополнительного утепления (не захотелось мне жить в термосе), обшиты OSB, перекрытия по-деревенски отсыпаны опилками, крыша не утеплена.

Доступные варианты отопления:

■ **электрическое:** удобно, но дороговато (5–6 тыс. руб. в месяц) и ненадежно: свет временами отключают;

■ **газовое:** удобно, но дорого, если посчитать затраты на подключение (в том числе оборудование) и последующее обслуживание; еще более ненадежно, чем электрическое, поскольку зависит уже сразу от двух сторонних ресурсов (газа и электричества);

■ **дровяное:** трудозатратно, не позволяет надолго отлучиться из дома зимой, зато доступно и не зависит от электроснабжения.

С дровами я сама себе хозяйка. Идеальным решением в наших условиях, конечно, была бы хорошая печь, но твердотопливный котел с обогревом тоже справляется. А на случай отъезда или сильных морозов (чтобы ночью дом не выстывал) дополнительно используем электрические конвекторы.

На зиму нам хватает двух тракторных телег дров: одна с березовыми чурбаками (или поленьями) и одна с отходами деревообработки (горбыль, обрезки). Хотя тут многое зависит от зимы.

Все зависит от погоды

Если холодает рано, то топить котел начинаем

в сентябре. Если же осень теплая и затяжная, то отопительный сезон откладываем на октябрь. Весной так же: в иной год в мае уже не топим, а бывает, и до июня котел работает. Понятно, что расход дров разным будет.

В мороз зимой топить приходится больше, в оттепели котел греет на минимальных температурах. Чем крепче холода, тем больше уйдет дров, зато в теплую зиму их немного нужно – образуется остаток. Год от года он копится – и вот, например, в этом сезоне я дров вообще не покупала.

Откуда дровишки?

Одними покупными дровами дело не обходится, всегда есть и иные источники этого ценного энергоресурса.

■ Весной деревья и кусты в саду обрезали? Вот и топливо.

■ Летом что-то строили или ремонтировали? Все обрезки досок и брусков – в топку.

ЕЩЕ ДЕШЕВЛЕ

Производители пиломатериалов обязаны отходы утилизировать, а это дополнительные расходы и хлопоты. Поэтому желающим такое сырье отдать даром – лишь бы вывезли. Если своего транспорта нет, можно договориться о доставке: до недавнего времени телега отходов обходилась у нас в 1000–1200 руб.

Это самые дешевые дрова, какие только можно найти.

Дрова хвойные

■ Соседи старый сарай разобрали? Также пригодится.

Дачники-то дрова на зиму не запасают, им разве что для мангала или бани немножко нужно, а лишнее охотно отдают. Там чуть-чуть да тут чуть-чуть – так запас и образуется.

Собирать хворост я даже не пыталась, хоть лес и неподалеку. В законе, который это разрешил, слишком много нюансов; нарушить его легко, и тогда «бесплатные» дровишки обойдутся слишком дорого.

Например, специалисты электросетей регулярно прочищают просеки. Срубленные деревья там же, на месте, оставляют. Лежат отличные дрова, гниют – но взять не моги, ибо то не хворост и

ЧТО ПОЧЕМ?

Почему бы не топить котел одними лишь обрезками из пиломатериала? Потому что их потребуется очень много: небольшие смолистые дровяшки (а пиломатериалы у нас – сосна, режель) прогорают моментально, хоть и жар хороший дают. И вроде тоже не беда: ну, много нужно – так ведь почти даром! Но их же еще разобрать нужно, весь горбыль распилить, порубить, крупное расколоть – а это все время. С березовыми дровами проще: их привозят уже готовыми чурбаками, остается расколоть да в поленицу сложить. Телега таких дров несколько лет назад стоила 6–7 тыс. руб. Но колоть дрова – навык нужен и время. И если навык есть (с колуном я неплохо управляюсь), то времени вечно не хватает. Пришла к выводу, что проще кого-нибудь нанять, чтобы те дрова раскололи. «По знакомству» брали с телеги 3–4 тыс. руб. за работу, да еще поди-ка найди желающих и умеющих. Так может, лучше сразу колотых дров купить? Можно и колотых: 12–13 тыс. руб. за тот же объем – зато никаких забот. Но это было 2–3 года назад. В этом сезоне летом за телегу колотых березовых дров просили 16 тыс. руб., а к осени цена выросла до 20 тыс. А пиломатериал в поселке закрылась.

Березовые чурбаки

не валежник даже. Не один год пройдет, пока стволы и ветки рассыплются в труху, а ведь могли бы стать прекрасным топливом! Но нет, нельзя.

Или лесозаготовки. Лес-то кругом, пилят его регулярно. Бревна вывозят поближе к дорогам, чтобы потом грузить на лесовозы, но загружают не все, некондиции немало остается. Лесорубы уезжают, а брошенные бревна так и лежат годами, пока природа свое не возьмет, но взять их без спросу тоже нельзя. Просила однажды продать, так за них такую цену заломили – дешевле выйдут сухих колотых дров купить.

Так что законных и бесплатных (или условно бесплатных) способов раздобыть дрова не так уж много получается. ▣

ДЕЛАЕМ ВЫВОДЫ

ЭЛЕКТРОЭНЕРГИЯ И ГАЗ НЕ ДЕШЕВЕЮТ, ТАК ЧТО ДРОВА ОСТАЮТСЯ САМЫМ ДЕШЕВЫМ И ПРАКТИЧНЫМ ТОПЛИВОМ В НАШИХ УСЛОВИЯХ.

Марина Герасименко,
д. Орешки,
Ярославская обл.

Купить? Продать? Или подождать?

Чего ждать от рынка загородной недвижимости?

В последнее время самое стабильное – это отсутствие стабильности. Но этот факт не ставит нашу жизнь, в том числе и дачную, на паузу. Поэтому появляются запросы как на покупку, так и на продажу дачи. Мы сделали попытку понять, чего ждать от рынка загородной недвижимости в 2025 году

Делать прогнозы в нынешних условиях очень сложно. Однако эксперты рынка все же пытаются составить некую картину, которая поможет сориентироваться. Она, естественно, может кардинально измениться в любую минуту. Ведь сейчас тот случай, когда даже стоимость дачного домика зависит от обстановки в мире. А она меняется стремительно.

Эконом дешевеет, премиум дорожает

Некоторые эксперты рынка и ведущие порталы недвижимости определяют следующую концепцию развития рынка дач. В эконом и среднем сегменте ожидается понижение цен до 15%, а к концу 2025 года и на 20%. Связано это с финансовыми сложностями населения и «неудобными» кредитными обязательствами. И это при том, что дефицита предложений нет.

При таком раскладе не стоит слишком медлить, если вы хотите продать дачу. И не нужно торопиться, если хотите ее купить, поскольку дачи станут дешевле.

В то же время премиум-дачи дорожают. Здесь наблюдается дефицит предложений. Одна из причин – последствия ковида. Все еще сохраняется потребность в загородном жилье для постоянного проживания. Распробовав работу на удаленке, большое количество людей предпочитают жить за городом. При этом не важен статус недвижимости. Комфортные условия сегодня могут быть и в СНТ.

Грань между средним и премиум-сегментом очень тонка. В большинстве случаев решает качество. Поэтому даже не премиальный дачный домик может серьезно подорожать.

Данные выводы – предположения, основанные на анализе рынка. Вероятно, найдутся и эксперты с иной точкой зрения. Например, на порталах застройщиков царит оптимизм по всем фронтам. Правда, он может быть вызван желанием не снижать, а в идеале и повысить количество заказов.

От чего зависит стоимость участка

Цена загородной недвижимости складывается из нескольких факторов:

■ **Удаление от населенных пунктов.** Близость к поселку или городу увеличивает шансы на наличие коммуникаций. Просто потому, что водопровод или электропровод не нужно прокладывать через леса и поля. Кроме того, это возможность пользоваться привычными услугами магазинов, почты и пр.

■ **Статус земель.** В деревнях и коттеджных поселках цены будут ощутимо выше, чем в СНТ.

■ **Наличие коммуникаций.** Участки с электричеством, водоснабжением и газом, естественно, дороже тех, где со-

хранена дачная романтика с удобствами во дворе и свечным освещением.

■ **Близость к транспорту** – железнодорожным или автобусным маршрутам.

Многое зависит не только от удаления от города, но и от наполнения участка и дома. Порой рядом могут продаваться дачи за несколько сотен тысяч рублей и несколько десятков миллионов.

Уже исходя из этого можно понять, насколько дорогой будет дача вашей

домиком и даже некоторыми коммуникациями, например, электричеством. В большинстве случаев они расположены довольно далеко от населенных пунктов и не имеют обустроенного подъезда.

Чуть ближе к Москве (50–100 км от города) аналогичные участки с домиками стоят от 500 000 руб.

В радиусе 50 км от Москвы 6 соток с домиком обойдется от 750 000 руб. Несмотря на близость к столице и здесь находятся труднодоступные СНТ с минимальным набором коммуникаций, а иногда и совсем без них.

В Ленинградской области на удалении от города в 100–200 км участок с простеньким домиком обойдется в 280 000 руб. и выше. От 50 до 100 км – от 500 000 руб. До 50 км от города – от 1 000 000 руб.

В Красноярском крае стоимость 6 соток с домом начинается от 50 000 руб.

В Тульской области цены на дачи в среднем разнятся от 300 000 до 3 000 000 руб. за 6 соток.

Иная картина в южных регионах. Так, например, в Краснодарском крае предложения в СНТ начинаются в среднем от 1 000 000 руб. Связано это с климатическими условиями, которые позволяют пользоваться дачей практически круглогодично. И кроме удаления от населенного пункта здесь играет роль близость к морю. Маленький домик с минимумом коммуникаций на побережье стоит от 5 000 000 руб. **А**

Наталья Степанова

ВЫГОДНО КУПИТЬ ПУСТОЙ УЧАСТОК ИЛИ НЕДОСТРОЙ?

Стоимость пустых загородных участков меняется незначительно. Это более инертный рынок. На этом фоне может возникнуть желание приобрести пустой участок и самостоятельно или с помощью бригады построить на нем домик. Но здесь есть опасность угодить в ловушку. Специалисты ожидают повышение цен на стройматериалы. Его уровень может достигнуть 15%. Дорожают и услуги строителей. Поэтому сэкономить, купив участок под строительство или недострой, получится вряд ли. Следует иметь в виду и то, что снос и вывоз имеющейся на участке «развалюхи» может стоить, как пол-участка.

мечты. Для примера посмотрим на цены дачных участков с домами в некоторых регионах страны. Рассмотрим среднестатистические СНТ – как ориентиры.

Сколько стоит дача сейчас

Разбег цен на самом деле огромный. Для примера остановимся на 6 сотках. В Подмосковье можно найти участки в СНТ за 200 000–300 000 руб. за 6 соток. Это цена актуальна для удаления в 100–120 км от Москвы. За такие деньги вы можете найти 6 соток с небольшим



Спросите юриста!

Юрист «ДАЧИ» Кира Лукьянец на страницах газеты ответит нашим читателям на правовые вопросы о загородной недвижимости



8 (495) 721 50 97

(в будни с 11:00 до 17:00 – время московское)

E-mail dacha@kardos.ru

WhatsApp +7 903 721 50 97



Какие документы собрать для передачи ЛЭП на баланс «Россети»?



На балансе ассоциации СНТ (объединены несколько товариществ) находится линия электропередач. У собственников заключены прямые договоры на электроэнергию. Члены ассоциации сейчас оплачивают потери электросетей, а если передать на баланс «Россетей» – то расходов на потери уже не будет. Какие документы необходимо собрать, чтобы передать ЛЭП?

Надежда Николаевна, Клинский р-н, Московская обл.

■ В 2024 году Минэнерго выпустило письмо, обобщающее практику по передаче объектов электросетевого хозяйства (ОЭСХ) на баланс электросетевой организации. В этом документе содержатся рекомендации для правления СНТ – а именно, **по каким вопросам необходимо провести общие собрания, как составить протоколы, какие документы собрать и заполнить.** Также там указан порядок действий каждого участника этой процедуры – СНТ, электросетевой и энергосбытовой организации. Формат газеты не позволяет давать полный текст и выдержки из данного документа, но по указанным далее реквизитам его можно свободно найти в интернете – в нем есть все, что вам нужно знать, включая указания, где взять формы документов.

Тот факт, что у вас не СНТ, а ассоциация, не должно играть особой роли, если устав ассоциации позволяет управлять имуществом общего пользования всех входящих в нее товариществ, проводить общие собрания и выступать от имени всех собственников. Учитывая проблему с потерями в сетях, передача ОЭСХ является разумной мерой. Для этого нужно принять ряд решений на общем собрании, сформировать рабочую группу и оставить заявку на сайте «Россетей» или с помощью оператора горячей линии. А дальше уже работать с куратором, которого к вам прикрепят для решения вопроса.



В КАКОМ ЗАКОНЕ ОБ ЭТОМ НАПИСАНО

Письмо Минэнерго России № СЦ-7719/07 от 17.05.2024 «О направлении обобщенной практики порядка передачи ОЭСХ в собственность ТСО» (вместе с «Обобщением практики передачи ОЭСХ СНТ в собственность сетевым организациям»).

Кто прав в вопросе о заочном голосовании?



Общие собрания в нашем СНТ принято проводить очно-заочно. Делаем так: проводим очное собрание, чтобы был кворум 50 процентов, потом заполняем листы согласования с решениями собрания по всем вопросам и раздаем остальным садоводам или оставляем на столе, где можно проголосовать. Потом все собираем. Нам так удобно. Занимает это 1–2 недели.

Есть у нас садовод – юрист, которая говорит, что мы делаем неправильно, и подает в суд. Она утверждает, что вначале нужно провести заочное голосование с рассылкой бюллетеней, а потом очное. Кто прав?

Валерий, СНТ «Ветеран», Новая Москва

■ Если строго по закону, то вы делаете неправильно. Опираясь на буквальный смысл норм о порядке проведения общего собрания, действительно получается, что вначале собираются письменные решения по вопросам повестки дня, а затем уже проводится очное собрание и подводятся итоги. То есть с сугубо формальной стороны ваш «воинственный юрист» прав – при условии, что свой привычный, удобный для вашего СНТ порядок вы не отразили ни в уставе, ни во внутреннем «положении» о проведении общего собрания.

Наиболее вероятно, что в суд подали иск о признании решений общего собрания недействительными в связи с нарушением порядка его проведения и/или нарушением равенства участников собрания. Вот только задача гражданского суда, где будет рассматриваться иск вашего юриста, – это **вовсе не проверка законности (это компетенция прокуратуры), а защита нарушенных прав.** Именно это ставится во главу угла, а вовсе не формальное соответствие процедур букве закона. И здесь все уже не так однозначно.

Во-первых, истцу необходимо доказать, что порядок проведения общего собрания был не просто нарушен, а существенно нарушен, и что это существенное нарушение повлияло на волеизъявление участников собрания. Такая ситуация может возникнуть, когда, например:

- ✓ в голосовании участвовали люди по недействительным или поддельным доверенностям;
- ✓ собрание было перенесено на другой день без уведомления участников;
- ✓ голосование проводилось не по повестке дня, а по другим вопросам;
- ✓ некоторым членам СНТ путем махинаций не дали проголосовать или не учли их голоса при подсчете и так далее.

Во-вторых, истец должен обосновать, что из-за этих серьезных нарушений именно его права и законные интересы оказались нарушенными, а принятое не по правилам решение влечет существенные неблагоприятные последствия именно для него. Допустим, истца не допустили до голосования – да, это существенное нарушение. Но если голосовали, к примеру, за пункт сметы «расчистка зимой улиц от снега» и приняли этот пункт подавляющим большинством голосов – то о каких существенных неблагоприятных последствиях для истца может

идти речь? А вот если истца, например, необоснованно исключили из кандидатов на должность председателя или вообще исключили его из членов СНТ и лишили права голоса – вот это уже реальные неблагоприятные последствия.

Для того чтобы суд рассудил по закону и справедливости, должна быть **состязательность** – то есть **ответчик (председатель СНТ) должен участвовать в процессе.** Если ответчик не укажет на все вышеописанные нюансы в своих возражениях, то и судья не станет особо разбираться – было нарушение действительно существенным или нет, было ли нарушено волеизъявление голосующих, можно ли считать последствия для истца неблагоприятными и есть ли они вообще, эти последствия.

Председатель может усилить свою позицию, обосновав, что порядок проведения общего собрания является «обычаем делового оборота», принятым в СНТ. Для этого потребуются свидетельства членов СНТ и документы собрания прошлых лет. Повторюсь, сам по себе факт несоответствия закону порядка проведения собрания ни о чем не говорит. И за это никто никого не накажет – даже прокуратура максимум что сделает, это укажет на несоответствие, упомянув при этом, что во внутренние дела юридических лиц она не вмешивается.

И есть еще один очень важный нюанс. Если оспариваемое решение до окончания судебного процесса будет подтверждено еще одним общим собранием, проведенным по закону, то суд уже не сможет признать его недействительным. То есть, если в суде вы зайдете в тупик, то можно созвать внеочередное собрание и **повторно утвердить уже принятые решения.**

В вашем случае суд можно и нужно выиграть. Ведь это задача председателя – защищать права и интересы всех членов СНТ. И утвердить уже принятые решения, и отстоять право проводить собрания так, как это удобно большинству участников – все это в интересах объединения собственников. И конечно, надо все же прописать в уставе свои «обычаи делового оборота», чтобы в будущем не провоцировать проблемы на ровном месте.



В КАКОМ ЗАКОНЕ ОБ ЭТОМ НАПИСАНО

Ст. 8, п. 21, 21.1, 24 ст. 17 Федерального закона № 217-ФЗ от 29.07.2017; глава 9.1 ГК РФ «Решения собраний»; п. 103–120 постановления Пленума Верховного суда № 25 от 23.06.2015.

ОТ СеДеК – КЛАССИКА ВКУСА



Злата



Лолита



Буржуин



Лиза



Для фарширования красный



Дарина

Упрощаем задачу выбора и предлагаем вам сорта от СеДеК! Записывайте названия: позднеспелые **ЗЛАТА, ИРИНА СЕДЕК, ЛОЛИТА** и усеченно-конусовидный гибрид **БУРЖУИН F1**; раннеспелые **ЛИЗА, ДЛЯ ФАРШИРОВАНИЯ КРАСНЫЙ**, усеченно-конусовидный **ДАРИНА**.

Плотная листовенная масса этих перцев оберегает плоды от солнечных ожогов, сохраняя их насыщенный вкус и невероятную сочность. Благодаря своей форме и структуре, они стали самой настоящей классикой для фарширования! Попробуйте вырастить и приготовить фаршированные перцы по своему любимому рецепту, и вы непременно оцените все преимущества перцев от СеДеК.

Дорогие друзья, мы все привыкли к знакомому названию «болгарский перец». Из всех его форм, традиционной можно считать коническую или усеченно-коническую формы, которые вырастают как в открытом грунте, так и в теплицах. Сорта сладких перцев от СеДеК удивляют уникальной стрессоустойчивостью, мастерски адаптируясь к колебаниям дневных и ночных температур, и радуют обилием урожая — на каждом кусте может созреть более 15 плодов одновременно, в зависимости от сорта. Интересно, что сорта с конической формой (треугольные) проявляют великолепную скороспелость. Мы настоятельно рекомендуем эти перцы для употребления в свежем виде, домашней кулинарии, а также для консервирования, маринования и заморозки — их количество будет более чем достаточным для всех ваших кулинарных задумок.



Обязательно приобретайте семена Агрокомпании «СеДеК» из нашей подборки и открывайте для себя новые вкусы
ЖЕЛАЕМ ВАМ ДИКОВИННЫХ УРОЖАЕВ!

Агрокомпания СеДеК.

Авторские посадочные материалы. Более трёх тысяч сортов овощей, ягод и цветочных культур.

Отсканируйте QR-код чтобы перейти в каталог seedsmail.ru



Спрашивайте семена «СеДеК» в магазинах вашего города!






Лунный календарь посевов и посадок на **2025** год

от Марины Мичуринской

В календаре **ЧЕРНЫМ** цветом указаны самые удачные даты для посева и посадки для каждой овощной культуры, **КРАСНЫМ** – дни, в которые работать с семенами и рассадой не стоит. Остальные дни, не приведенные в таблице, благоприятны для посевов и посадок, а также для любых садово-огородных дел.

КУЛЬТУРА	ФЕВРАЛЬ	МАРТ	АПРЕЛЬ	МАЙ	ИЮНЬ	ИЮЛЬ	АВГУСТ	СЕНТЯБРЬ	ОКТАБРЬ
АРБУЗ, ДЫНЯ	2-5, 8, 9, 12, 25, 26, 28	1-4, 7-9, 12, 13, 14, 24-26, 29	1, 4, 5, 8-10, 13, 21, 22, 27, 28	1, 2, 6, 7, 12, 18, 19, 27, 29, 30	2, 3, 11, 14-16, 25, 26, 29, 30	1, 5, 6, 10, 12, 13, 24	8, 9, 23, 24	4, 5, 7, 21	
БАКЛАЖАН, ПЕРЕЦ, ТОМАТ	2-5, 8, 9, 12, 25, 26, 28	1-4, 7-9, 12, 13, 14, 24-26, 29	1, 4, 5, 8-10, 13, 21, 22, 27, 28	1, 2, 6, 7, 12, 18, 19, 27, 29, 30	2, 3, 11, 14-16, 25, 26, 29, 30	1, 5, 6, 10, 12, 13, 24	8, 9, 23, 24	4, 5, 7, 21	
БОБЫ, ГОРОХ			1-3, 11, 12, 13, 21, 22, 27	8-10, 12, 18, 19, 27, 28	4-6, 11, 14-16, 25	2, 3, 10, 12, 13, 24, 29-31	8, 9, 23, 25-27	4, 5, 7, 21, 22, 23	
ДАЙКОН, РЕДЬКА, РЕПА			13, 18-20, 21, 22, 27	12, 16, 17, 18, 19, 25, 26, 27	11, 12, 13, 14-16, 21, 22, 25	10, 11, 12, 13, 18, 19, 24	8, 9, 14, 15, 23	4, 5, 7, 11, 12, 21	2, 3, 7, 8, 9, 21, 29, 30
КАБАЧОК, ТЫКВА, ОГУРЕЦ	2-5, 8, 9, 12, 25, 26, 28	1-4, 7-9, 12, 13, 14, 24-26, 29	1, 4, 5, 8-10, 13, 21, 22, 27, 28	1, 2, 6, 7, 12, 18, 19, 27, 29, 30	2, 3, 11, 14-16, 25, 26, 29, 30	1, 5, 6, 10, 12, 13, 24	8, 9, 23, 24	4, 5, 7, 21	
КАПУСТА	2-5, 8, 9, 12, 25, 26, 28	1-4, 7-9, 12, 13, 14, 24-26, 29	1, 4, 5, 8-10, 13, 21, 22, 27, 28	1, 2, 6, 7, 12, 18, 19, 27, 29, 30	2, 3, 11, 14-16, 25, 26, 29, 30	1, 5, 6, 10, 12, 13, 24	8, 9, 23, 24	4, 5, 7, 21	
КАРТОФЕЛЬ, ТОПИНАМБУР			13, 18-20, 21, 22, 27	12, 16, 17, 18, 19, 25, 26, 27	11, 12, 13, 14-16, 21, 22, 25	10, 11, 12, 13, 18, 19, 24	8, 9, 14, 15, 23	4, 5, 7, 11, 12, 21	
ЛУК, ЧЕСНОК	12, 23, 24, 25, 26, 28	14, 22, 23, 24-26, 29	13, 18-20, 21, 22, 27	12, 16, 17, 18, 19, 25, 26, 27	11, 12, 13, 14-16, 21, 22, 25	10, 11, 12, 13, 18, 19, 24	8, 9, 14, 15, 23	4, 5, 7, 11, 12, 21	2, 3, 7, 8, 9, 21, 29, 30
МОРКОВЬ, СВЕКЛА			13, 18-20, 21, 22, 27	12, 16, 17, 18, 19, 25, 26, 27	11, 12, 13, 14-16, 21, 22, 25	10, 11, 12, 13, 18, 19, 24	8, 9, 14, 15, 23	4, 5, 7, 11, 12, 21	2, 3, 7, 8, 9, 21, 29, 30
ПЕТРУШКА, СЕЛЬДЕРЕЙ НА ЗЕЛЕНЬ	2-5, 8, 9, 12, 25, 26, 28	1-4, 7-9, 12, 13, 14, 24-26, 29	1, 4, 5, 8-10, 13, 21, 22, 27, 28	1, 2, 6, 7, 12, 18, 19, 27, 29, 30	2, 3, 11, 14-16, 25, 26, 29, 30	1, 5, 6, 10, 12, 13, 24	8, 9, 23, 24	4, 5, 7, 21	
ПЕТРУШКА, СЕЛЬДЕРЕЙ НА КОРНЕПЛОД			13, 18-20, 21, 22, 27	12, 16, 17, 18, 19, 25, 26, 27	11, 12, 13, 14-16, 21, 22, 25	10, 11, 12, 13, 18, 19, 24	8, 9, 14, 15, 23	4, 5, 7, 11, 12, 21	
РЕДИС	12, 23, 24, 25, 26, 28	14, 22, 23, 24-26, 29	13, 18-20, 21, 22, 27	12, 16, 17, 18, 19, 25, 26, 27	11, 12, 13, 14-16, 21, 22, 25	10, 11, 12, 13, 18, 19, 24	8, 9, 14, 15, 23	4, 5, 7, 11, 12, 21	
САЛАТ, УКРОП, ШПИНАТ	2-5, 8, 9, 12, 25, 26, 28	1-4, 7-9, 12, 13, 14, 24-26, 29	1, 4, 5, 8-10, 13, 21, 22, 27, 28	1, 2, 8, 9, 12, 13, 17, 18, 23, 28-30	2, 3, 11, 14-16, 25, 26, 29, 30	1, 5, 6, 10, 12, 13, 24	8, 9, 23, 24	4, 5, 7, 21	
ФАСОЛЬ			1-3, 11, 12, 13, 21, 22, 27	8-10, 12, 18, 19, 27, 28	4-6, 11, 14-16, 25	2, 3, 10, 12, 13, 24, 29-31	8, 9, 23, 25-27	4, 5, 7, 21, 22, 23	
ЗЕМЛЯНИКА САДОВАЯ		12, 13, 14, 24-26, 29	8, 12, 13, 21, 22, 27	6-10, 12, 18, 19, 27, 28			8, 9, 23, 24	4, 5, 7, 21, 22, 23	
ОДНОЛЕТНИЕ И МНОГОЛЕТНИЕ ЦВЕТЫ		5, 6, 11, 13, 14, 24-26, 29	2, 3, 8-12, 13, 21, 22, 27	6-10, 12, 18, 19, 27, 28	2-6, 11, 14-16, 25, 29, 30	1-3, 10, 12, 13, 24, 27-31	8, 9, 23, 24-27	4, 5, 7, 21, 22, 23	2, 3, 7, 21, 29, 30
САЖЕНЦЫ ПЛОДОВЫХ И ЯГОДНЫХ				3-7, 12, 18, 19, 27, 31				2, 3, 4, 5, 7, 21, 29, 30	

Универсальный лунный календарь составлен астрологом Мариной Мичуринской так, чтобы садоводам было легко сверять запланированные работы с Луной. Каждый день в нем выделен одним из трех цветов, обозначающим вид оптимального взаимодействия с растениями

-  **Красным цветом** выделены дни новолуния, полнолуния, солнечных и лунных затмений. В эти числа нежелательно сажать и пересаживать растения.
-  **Желтым цветом** выделены дни, в которые хорошо заниматься работой с землей, обрезкой, прополкой, борьбой с возбудителями болезней и вредителями, сбором урожая.
-  **Зеленым цветом** указаны наиболее благоприятные дни для проведения садовых работ, непосредственно связанных с растениями – посев семян, посадка и пересадка.

ОГОРОДНЫЙ «СВЕТОФОР» 2025

ФЕВРАЛЬ

пн	3	10	17	24
вт	4	11	18	25
ср	5	12	19	26
чт	6	13	20	27
пт	7	14	21	28
сб	1	8	15	22
вс	2	9	16	23

МАРТ

пн	31	3	10	17	24
вт		4	11	18	25
ср		5	12	19	26
чт		6	13	20	27
пт		7	14	21	28
сб	1	8	15	22	29
вс	2	9	16	23	30

АПРЕЛЬ

пн		7	14	21	28
вт	1	8	15	22	29
ср	2	9	16	23	30
чт	3	10	17	24	
пт	4	11	18	25	
сб	5	12	19	26	
вс	6	13	20	27	

МАЙ

пн		5	12	19	26
вт		6	13	20	27
ср		7	14	21	28
чт	1	8	15	22	29
пт	2	9	16	23	30
сб	3	10	17	24	31
вс	4	11	18	25	

ИЮНЬ

пн	30	2	9	16	23
вт		3	10	17	24
ср		4	11	18	25
чт		5	12	19	26
пт		6	13	20	27
сб		7	14	21	28
вс	1	8	15	22	29

ИЮЛЬ

пн		7	14	21	28
вт	1	8	15	22	29
ср	2	9	16	23	30
чт	3	10	17	24	31
пт	4	11	18	25	
сб	5	12	19	26	
вс	6	13	20	27	

АВГУСТ

пн		4	11	18	25
вт		5	12	19	26
ср		6	13	20	27
чт		7	14	21	28
пт	1	8	15	22	29
сб	2	9	16	23	30
вс	3	10	17	24	31

СЕНТЯБРЬ

пн	1	8	15	22	29
вт	2	9	16	23	30
ср	3	10	17	24	
чт	4	11	18	25	
пт	5	12	19	26	
сб	6	13	20	27	
вс	7	14	21	28	

ОКТАБРЬ

пн		6	13	20	27
вт		7	14	21	28
ср	1	8	15	22	29
чт	2	9	16	23	30
пт	3	10	17	24	31
сб	4	11	18	25	
вс	5	12	19	26	

● Новолуние ● Растущая ○ Полнолуние ● Убывающая

Полина Лазарева: На даче все соседи – друзья



Ее очень приятно представлять, потому что она продолжатель славной династии Лазаревых-Немоляевых в третьем поколении.

Отец – Александр Лазарев-младший, дедушка – Александр Лазарев, бабушка – Светлана Немоляева. Сама же Полина – абсолютно самостоятельная личность, идущая по жизни своим путем



Полина, вы единственная из династии, кто «замахнулся» на режиссуру, выпустил свою первую картину «Чайка», уже завоевавшую на фестивалях не один приз. Как вам, актрисе, пришла идея снять фильм?

– Мне часто задают этот вопрос, и я, признаться, не знаю, как на него ответить. Желание снять картину зрело давно и плавно, хотя у меня не было амбиций стать режиссером. Но в какой-то момент я написала сценарий и стала искать режиссера. Мне ну-

жен был талантливый, умный, опытный профессионал, который бы взялся за эту работу, а я бы сыграла главную роль. Но закончилось тем, что я стала снимать сама. Теперь считаю, что это было правильное решение, хотя и сейчас язык не поворачивается назвать себя режиссером. То, что я сделала этот фильм, ни о чем не говорит. Но мне понравилось, и я бы хотела продолжить это дело.

– Вы хотели сыграть главную героиню, но потом перевертели эту роль актрисе Вере Кинчевой. Не было потом сожаления?

– Нет, к тому моменту мне было интереснее снимать. Потому что какой бы талантливый режиссер за картину ни взялся, он сотворил бы свою историю. А мне было важно рассказать свою – и именно так, как ее себе представляла. Возможно, местами получилось коряво, но это я.

– Зато в картине вы сами спели за героиню...

– Вера Кинчева сама прекрасно поет и справилась бы с этой задачей. Но мне хотелось, чтобы в картине звучал мой голос.

– Кто из вашей творческой семьи для вас наибольший авторитет? Чье мнение наиболее важно?

– Мне дорого мнение каждого. При том, что мама моя не актриса, она делает более точные замечания, нежели папа или бабушка. Мы всегда подробно обсуждаем работу каждого и чаще всего друг друга хвалим (смеется). Если же есть какие-то вопросы или замечания, они всегда дружественные.

– Несмотря на режиссерский дебют, вы, прежде всего, остаетесь актрисой. Какие новые работы с вашим участием ожидаются?

– Мы только закончили снимать второй сезон сериала «Многодетство», где я играю многодетную мать. Это забавно, потому что мои старшие кинодети смотрят старше меня. Не знаю, почему меня утвердили на эту роль,

но сниматься было интересно, в приятной компании. Еще у меня есть готовый сценарий на 8 серий, который ждет финансирования. Я готова взяться за новую работу как режиссер. Надеюсь, что мечта моя сбудется.

– Вы заняты в кино и театре, при этом с удовольствием выступаете со своей музыкальной группой. Где сегодня можно увидеть ваши концерты?

– Сейчас я с ними притормозила, не получается всем заниматься одновременно. Много работы в театре, большие планы на кинематограф, и на все нужны внутренние силы. Многозадачность не всегда по плечу.

– Если сильно устали, как восстанавливаетесь?

– Еду в подмосковное Абрамцево, где у нас дача. Еще в середине 70-х годов бабушка с дедушкой (Светлана Немоляева и Александр Лазарев-старший, прим. редакции) построили там домик. С тех пор это место особенное для всей нашей семьи. Очень любим Абрамцево! Я там выросла, провела огромное количество времени в детстве и юности и сейчас продолжаю ездить с удовольствием. Потому что там действительно можно набраться сил, там все соседи – друзья. Наш ближайший сосед Иван Алимов выступил оператором-постановщиком моей картины «Чайка», так что мы там все «кровно» связаны (смеется).

– Знаю, что любите еще путешествовать за рулем...

– В последнее время много езжу по России на машине, мне это очень нравится. Глаза, сердце, душа радуются, когда вижу, как за последние пять лет похорошели российские города. Наслаждаюсь увиденным.

Если же нет возможности куда-то уехать, с не меньшим удовольствием провожу время дома, за какой-нибудь вкусной едой, книгой или фильмом. Вообще я гедонистка и довольно ленивый человек. Но готовить люблю, особенно на даче, где у нас случаются большие кулинарные фестивали. Готовим на улице, на мангале. Уличная кулинария и грибоотерапия – моя тема.

– Мы все нуждаемся в поддержке. Какой главный совет получили от своих близких?

– Мне кажется, любое воспитание – это, прежде всего, личный пример. У меня всегда был перед глазами пример бабушки с дедушкой, отца, их отношения к работе, их фантастическая работоспособность. Большое счастье, когда находишь работу по душе и получаешь от нее удовольствие. А мы все любим дело, которым занимаемся. **Д**

ДОСЬЕ

ПОЛИНА ЛАЗАРЕВА

Родилась
18 мая 1990 года

Образование
В 2010 году окончила
РАТИ-ГИТИС, затем –
режиссерские курсы
в мастерской Аллы
Суриковой

Карьера

С 2010 года работает в театре им. Маяковского. В кино снимается с детства. Первый фильм «Звездная ночь в Камергерском»

Фильмография

«Парк советского периода», «Дипломат», «Взрослые дочери», «Операция «Мухаббат», «Скажи правду», «Операция «Фантом» и другие

Семейное положение:
не замужем

**Читай,
худей
и молодежь!**



Мы запускаем для вас
**2 новых интересных
и очень полезных
журнала**



В ПРОДАЖЕ С 21 ФЕВРАЛЯ



УЖЕ В ПРОДАЖЕ

Ищите в торговых сетях
**АШАН, ОКЕЙ, Пятерочка,
Глобус, Лента, Перекресток,**
а также в киосках прессы

РЕКЛАМА 16+

Как ведьма наколдовала

Ведьмина метла...

Сразу вспоминается летящая в ступе Баба Яга, для скорости помогающая себе метлой. На самом деле селекционеры так называют материал для селекции хвойных растений. И творят чудеса!

Семья Елены Горовой из г. Находка Приморского края занимается селекцией хвойных уже лет десять. А началось все с прививок найденных в тайге необычных «метелок». И дело пошло.

– «Ведьмина метла» на самом деле – это заболевание дерева, в результате которого происходит обильное разрастание ветвей и хвои дерева, – рассказывает Елена Гороя. – Возбудитель

болезни – ржавчинный грибок – поселяется на почке и нарушает в растении обмен веществ. Так развивается мутация дерева. Селекционеры отбирают наиболее интересные «ведьмины метлы», растущие на дереве в дикой природе, и прививают их, например, на культурные кедровые сосны. Именно на них удачнее всего получают прививки, дающие впоследствии оригинальные экземпляры.

Попробовали заниматься прививками и Горовые, и у них получилось, а теперь это дело их жизни. Роль творца притягательна. Берешь «черенок» с необычной кроной, проводишь «операцию» и получаешь растение, единственное на всем белом свете. Именно поэтому каждое привитое растение имеет свое имя. Знакомьтесь с некоторыми из них. Представила своих детищ Елена Горовых. **Д**

Записала Сакина Айтмухаметова


КАК ЭТО ПРОИСХОДИТ

Для прививки «метлы» прежде всего нужно вырастить подвой желательными со следующими свойствами: низкорослость, декоративность и скороплодность почти независимо от климата (в пределах лесной и лесостепной зон умеренного пояса). Как правило, такой подвой получают методом посева орешков сосны обыкновенной. И тут начинается самое фантастичное – это прививка «ведьминой метлы». Сначала дерево с мутацией нужно найти в тайге, разглядеть в нем новое растение, отделить «ведьмину метлу» от материнского растения и привить ее на выращенный подвой. А через время – любоваться собственным творением.



Гоша. 25 лет

Его невозможно перепутать ни с каким другим деревом. Найденная «метла» не отличалась особой привлекательностью, да еще была и без признаков плодоношения. Но она себя прекрасно показала через пять лет, будучи привитой на корейский кедр! Со второго года обросла озимью, но ее безжалостно пришлось удалить, а хвоя на свету стала сизо-голубой. «Ведьмина метла» для этого кедра была найдена на средневозрастном кедре (220–240 лет) диаметром 54 см. Приблизительный возраст «ведьминой метлы» – 25 лет. Была пирамидальной формы диаметром 0,5 м. Название дереву мы дали в честь любимой собачки.



Дерсу. 70 лет

В нашей стране не надо представлять, кто такой Дерсу, по крайней мере старшему поколению, а младшее может и загуглить. В честь него и был назван наш следующий культивар сосны корейской, красавчик, как и сам Дерсу. Красавец с серебристо-голубой хвоей не требует большого ухода. Годовой прирост 10–12 см, далеко не карлик. Обильно плодоносит, шишка по размеру сравнима с шишкой сибирского кедра, ядро выполненное. Эта «ведьмина метла» была найдена на юго-восточном отроге хребта Сихотэ-Алинь. Росла на кедре (200–220 лет) диаметром 46 см в верхней части кроны. Форма «метлы» овальная, вытянутая вверх – 2 x 2,5 м, плотность метлы средняя, 20% отмерших веток. Хвоя темно-зеленая, мощная, видны следы крепления шишек. Приблизительный возраст 70 лет.



Аленка. 70 лет

Очень красивый культивар сосны кедровой, названный мужем в мою честь. Хвоя довольно густая, с голубым отливом, регулярно плодоносит. Правда, орешки мы не едим, а все высеваем, они и впрямь «золотые». «Ведьмина метла» кедра корейского найдена в 25 км от побережья Японского моря, произрастала на юго-восточном отроге хребта Сихотэ-Алинь. Метла росла на средневозрастном кедре (160–180 лет) диаметром 40 см. Форма шарообразная, плотная, диаметр около 2 м, плодоношение обильное, шишки размером 70–80 мм, хвоя густая, средней длины, цвет темно-зеленый. Приблизительный возраст 70 лет.

Коварные бродяжки

Жизнь растений не такая уж безмятежная. Им все время приходится за что-то бороться: свет, воду, питание, место на грядке. Добавьте к этому многочисленные инфекции, которые только и ждут подходящего момента, чтобы начать «свою игру». А еще есть вредители, которые тоже стремятся откусить свой кусочек

Среди этих агрессоров едва ли не самые коварные – кокциды. Они малозаметны и трудно различимы, легко распространяются, прекрасно защищены. И при этом способны быстро погубить растение, на котором развиваются.

По женской линии

Биология и образ жизни их удивительны. Самки и самцы в пределах одного вида внешне отличаются друг от друга – как полевая ромашка от тропической пальмы. Самки неподвижны и совершенно не похожи на других насекомых: покрыты восковыми выделениями и напоминают чешуйки разной формы, небольшие наросты-бугорки (щитовки и ложнощитовки) или комочки ваты (червецы, войлочники).

Самцы имеют совершенно иной облик. Это очень мелкие «комарики» с парой крыльев, нормально развитыми ногами и усиками. По размерам порой в 50–100 раз меньше самок. Обнаружить их довольно трудно, а различить до вида часто не по зубам даже энтомологу – определение кокцид ведется по женским особям.

Защищают даже после смерти

У большинства кокцид самка откладывает яйца под собственное брюшко, защищая их своим покровом даже после смерти. Выходящих из яиц личинок называют бродяжками. Это, по существу, единственная стадия развития, уязвимая для средств защиты растений. Но она и наиболее опасна для растений, поскольку именно бродяжки, практически не различимые невооруженным глазом и обладающие цепкими ногами, легко разносятся от одного растения к другому, из одной теплицы в другую.

В течение первых 2–3 дней жизни, а иногда уже через несколько часов после отрождения, личинки прикрепляются к растению и начинают высасывать из него сок. Личинки самок превращаются во взрослое насекомое и продолжают питаться на прежнем месте. Самцы, подхваченные ветром, разлетаются на далекие расстояния.

Все соки выпьют

При высокой численности насекомых происходит отмирание части коры, как следствие – усыхание отдельных листьев, ветвей и целых растений.

Все кокциды потребляют больше растительного сока, чем им необходимо. Избыток углеводов выделяется в виде медвяной росы, иногда очень обильной. На ней-то и поселяются сапрофитные грибы, которые из-за

ПОМОГУТ ПРЕПАРАТЫ

Для применения против кокцид в личном хозяйстве разрешены следующие пестициды: «Фуфанон», «Кемифос», «Искра», «Доктор», «Актара».

Мягкая ложнощитовка

Акациевая ложнощитовка

БОРЬБА БУДЕТ ТРУДНОЙ

Бороться с кокцидами сложно. Большую роль здесь играют меры профилактические и карантинные. Поэтому тщательно осматривайте каждое новое, особенно «заморское» растение, обращая особое внимание на стволы, стебли и жилки на листьях. Именно здесь чаще всего можно обнаружить малозаметные щитки личинок и самок. Некоторые червецы поселяются на корневой шейке, увидеть их удастся, лишь освободив ее от субстрата.

Наиболее уязвимы для обработок пестицидами контактного действия бродяжки. Но срок их жизни короток. Погубить же прикрепившихся к субстрату личинок и самок могут лишь пестициды системного действия, то есть те, которые при обработке проникают внутрь растения, в его сокопроводящую систему.

коричневая щитовка, мягкая ложнощитовка, пальмовая щитовка, плющевая (олеандровая) щитовка, некоторые мучнистые червецы. **Д**

Сергей Ижевский,
д. б. н., профессор

Виноградный мучнистый червец



ЗЕБРЕНОК

Детский журнал «Зебрёнок» станет отличным компаньоном для детей и взрослых – для вечера в семейном кругу, в поездке, в очереди, на отдыхе. Яркие забавные картинки, лабиринты и головоломки разной степени сложности привлекут детей разного возраста – от малышей, еще не умеющих читать, до младших школьников. 40 страниц «ходилок и бродилок» с разными сюжетами и игровыми персонажами обеспечат нескучную и ненавязчивую тренировку пространственного мышления и устного счета, развитие творческих способностей и мелкой моторики ребенка, а также дадут повод и родителям, бабушкам и дедушкам потренировать свой глазомер и внимательность.

ЖУРНАЛ УЖЕ В ПРОДАЖЕ.

СПРАШИВАЙТЕ В КИОСКАХ, СУПЕРМАРКЕТАХ И ПОЧТОВЫХ ОТДЕЛЕНИЯХ



Семь карманов и тысяча мелочей



Джинсовка издавна привлекает рукодельниц. Ткань даже старых джинсов сохраняет приличный вид, она прочна и долговечна. Поэтому не выбрасывайте деним – ему легко найти применение в доме. Например, сделать органайзер для мелочей

Нам потребуются старые джинсы – 2 шт., небольшой кусок кружева (или декоративной ленты), деревянная вешалка, нитки, иглки и швейная машина. Ширина органайзера приблизительно равна ширине вешалки.

Отрезаем от джинсов обе штанины. Нам нужна верхняя задняя часть джинсов, для этого разрезаем получившиеся «шорты» по боковым швам. Аналогично поступаем со вторыми джинсами. Вырезаем из передних частей пояса с пуго-

вицами, а также вырезаем из штанин боковые швы – получатся простроченные двойным «фирменным» швом заготовки для петель, с помощью которых будем крепить органайзер на вешалке. Если у вас найдется еще несколько джинсовых карманов, то их также можно использовать.

На швейной машинке прошиваем центральный и боковые швы, скрепляя между собой обе основы, наложенные друг на друга. Затем пришиваем по

краям основы и сверху вырезанные пояса. Внизу край обрабатываем кружевом или лентой. Дополнительные кармашки можно пришить на любое подходящее место.

Теперь сверху закрепляем петли, сделанные из вырезанных ранее боковых швов и кружева. Фиксируем органайзер на вешалке. Все готово! Вешаем изделие на место и наполняем его инструментами и разными мелочами. **Д**

Екатерина Глазова

ПОВОД ПОЗДРАВИТЬ

- 24.01** День эскимо
- 25.01** День российского студенчества, День штурмана ВМФ
- 26.01** Международный день таможенника
- 31.01** Международный день ювелира
- 01.02** День лифтера
- 06.02** Международный день бармена

ПРАВОСЛАВНЫЕ ПРАЗДНИКИ

- 25.01** День памяти мученицы Татианы Римской и с нею в Риме пострадавших
- 29.01** Поклонение честным веригам апостола Петра
- 06.02** День памяти блаженной Ксении Петербургской

ИМЕНИНЫ

- 24.01** Владимир, Михаил, Николай, Степан, Терентий, Федор
- 25.01** Петр, Савва, Татьяна
- 26.01** Афанасий, Максим, Никифор, Пахом, Петр, Яков
- 27.01** Андрей, Вениамин, Давид, Иван, Илья, Макар, Марк, Нина, Павел, Сергей, Степан
- 28.01** Елена, Иван, Максим, Михаил, Павел, Прохор
- 29.01** Иван, Максим, Петр
- 30.01** Антон, Антонина, Виктор, Георгий, Иван, Павел
- 31.01** Александр, Владимир, Дмитрий, Евгений, Кирилл, Ксения, Мария, Сергей
- 01.02** Антон, Арсений, Григорий, Марк, Николай, Петр, Федор
- 02.02** Захар, Инна, Лев, Павел
- 03.02** Евгений, Иван, Илья, Максим
- 04.02** Георгий, Ефим, Иван, Макар, Николай, Тимофей, Яков
- 05.02** Геннадий, Екатерина, Федор
- 06.02** Денис, Ксения, Павел

* УСЛОВИЯ ВЫПЛАТЫ ВОЗНАГРАЖДЕНИЯ
суммы до 1000 рублей за опубликованное письмо
в газете «ДАЧА» читайте на сайте dacha.kardos.media
или уточните по тел. +7 495 721 50 97

ДАЧНЫЕ МИНИАТЮРЫ

НАВЕДЕМ ПОРЯДОК

У каждого дачника рано или поздно возникает вопрос хранения садового инвентаря. Можно купить готовые системы хранения или же сделать органайзеры собственными руками. В ход может пойти старый кусок брезента – и получится панель с карманами для стационарного хранения мелкого садового инвентаря. Старая разделочная доска, несколько консервных банок и саморезы дадут в результате переносной органайзер для совков и секаторов. Тем, кто любит шить, не составит труда сделать пояс с карманами из плотной ткани и ремня.



Когда зима в своем расцвете испытывает нас скачками погоды, морозами или оттепелями, среди продуктов для тепла, здоровья и бодрости на пик актуальности выходят капуста, корнеплоды и соленья. Эти простые и даже банальные овощи готовы раскрыть свой потенциал для всех, кто любит вкусно и с пользой поесть, а заодно попробовать новые рецепты



Крем-суп из печеной свеклы


ПОНАДОБИТСЯ

Свекла средняя – 3 шт. ■ картофель – 2 шт. ■ чеснок – 4 зубчика ■ бульон – 500 мл ■ сливки 10%-ные – 100 мл ■ масло растительное – 1 ст. ложка ■ черный перец свежемолотый – 0,5 ч. ложки ■ красный острый перец – на кончике ножа ■ соль – по вкусу.

ПРИГОТОВЛЕНИЕ

■ Разогреть духовку до 200°C. Свеклу и чеснок сбрызнуть маслом, завернуть в фольгу и запекать 40–50 минут. Картофель в мундире отварить до готовности. Овощи очистить, свеклу и картофель порезать крупными кусками. Выложить овощи в чашу блендера,

вливать теплый бульон и взбить до однородного пюре. Перелить пюре в кастрюлю, добавить сливки комнатной температуры, специи и соль. Накрывать крышкой и прогревать 7–10 минут на умеренном огне, не доводя до кипения и иногда помешивая.



Запеканка с овощными консервами

ПОНАДОБИТСЯ

Картофель – 500 г ■ домашние овощные консервы из тушеных овощей – 300 мл ■ твердый сыр – 150 г ■ яйца – 2 шт. ■ сливки – 200 мл ■ масло сливочное – 20 г ■ соль, перец, специи – по вкусу.

ПРИГОТОВЛЕНИЕ

■ Картофель очистить и нарезать тонкими кружочками или натереть на крупной терке. Овощную заготовку откинуть на дуршлаг, чтобы стекла лишняя жидкость. Яйца взбить со сливками, солью и любимыми специями. Смазать форму сливочным маслом. Выложить слой картофеля, на него слой овощных консервов, затем слои повторить, чтобы сверху был картофель. Залить запеканку яичной смесью, поверхность засыпать тертым сыром. Запекать при 180°C 45–50 минут до румяной корочки. Перед подачей слегка остудить.



Чтобы свекольный крем-суп получился нужной вам консистенции, не вливайте весь объем бульона сразу. Добавьте половину, измельчите, а затем регулируйте густоту. Такой суп лучше всего подавать со сметаной, ржаными гренками, тыквенными семечками и отварными перепелиными яйцами, разрезанными пополам.



Для более нежного и гармоничного вкуса салата апельсин стоит очистить не только от кожуры, но и от белых пленочек и семечек. Если в заправку добавить горчицы или соевого соуса, то вкус салата будет более пикантным.



Для запеканки лучше всего подойдут такие консервы, как лечо, тушеные и печеные кабачки и баклажаны, смешанные овощные салаты в томатной заливке. Перед укладкой в запеканку их нужно тщательно отцедить, а слитую жидкость уварить и подавать как соус.



Чтобы сырная корочка получилась и хрустящей и тягучей одновременно, можно смешать мелко тертый твердый сыр с плавленым.



Морковный вкус в пироге ощущаться не будет, но корнеплоды все равно надо выбирать сочные и свежие, чтобы у выпечки была нужная влажность. А для яркого аромата следует обжарить грецкие орехи на сухой сковородке.

Морковный пирог к чаю

ПОНАДОБИТСЯ:

Морковь – 300 г ■ мука – 250 г ■ сахар – 150 г ■ растительное масло – 150 мл ■ яйца – 3 шт. ■ грецкие орехи – 100 г ■ разрыхлитель – 1,5 ч. ложки ■ корица – 1 ч. ложка ■ щепотка соли.

ПРИГОТОВЛЕНИЕ

■ Разогреть духовку до 180°C и подготовить форму: застелить ее пергаментом и промаслить его растительным или сливочным маслом. Морковь очистить и натереть на мелкой терке. Грецкие орехи мелко порубить. Взбить миксером или венчиком яйца с сахаром до белого цвета и пышности. Постепенно вливать масло, продолжая взбивать. Просеять муку с разрыхлителем, корицей и солью.

Постепенно вмешать сухую смесь в жидкие ингредиенты. Добавить тертую морковь и орехи, аккуратно перемешать. Перелить тесто в форму и выпекать 40–50 минут. Проверить готовность зубочисткой. Остудить пирог, посыпать сахарной пудрой.



Салат «Витамин»

ПОНАДОБИТСЯ

Белокочанная капуста – 500 г ■ апельсин крупный – 1 шт. ■ грецкие орехи – 50 г ■ тыквенные семечки – 50 г ■ мед – 1 ст. ложка ■ масло растительное нерафинированное – 3–4 ст. ложки ■ тмин, кориандр – 0,5 ч. ложки ■ соль – по вкусу.

ПРИГОТОВЛЕНИЕ

■ Нашинковать капусту тонкой короткой соломкой, слегка посолить и сильно помять руками, чтобы пустила сок, оставить на 10 минут. Апельсин очистить, нарезать кубиками. Грецкие орехи порубить ножом произвольно. Смешать масло, мед, соль и пряности. Соединить капусту (сок не сливать), апельсин, орехи и семечки. Заправить и перемешать.



ВАЖНО! ПРЕЖДЕ ЧЕМ ПРИМЕНЯТЬ НАРОДНЫЕ МЕТОДЫ ЛЕЧЕНИЯ,
ПОСОВЕТУЙТЕСЬ С ВРАЧОМ

Домашние закрома садоводов полны разных трав и ягод, специально заготовленных, чтобы поддержать здоровье зимой.

Но вот у многих они так и лежат без применения. Отчасти руки не доходят, отчасти не хватает знаний, от чего они, собственно, помогают. Обратим внимание на несколько растений

Календула

Календула – частый обитатель садов и огородов. При этом не все умеют использовать ее целебные качества. А они обширны: бактерицидное, болеутоляющее, кровоочищающее, антибактериальное. Цветы календулы богаты витамином А, поэтому способствуют улучшению зрения, а благодаря заживляющим свойствам эффективны при гастритах и эрозиях желудка и кишечника, инфекциях верхних дыхательных путей, используются при заболеваниях печени, гипертонии.

Масляная вытяжка цветов календулы применяется при ожогах, воспалениях и сухости кожи, труднозаживающих ранах.

! Противопоказания. Беременность, гипертония, брадикардия.

ПРОСТОЙ РЕЦЕПТ ОТ ГОРДЕЕВА

1 ст. ложку залить стаканом кипятка, настоять 45 мин, процедить. Принимать по 1/3 объема 3 раза в день до еды.

Наружно применять для полосканий, примочек, спринцеваний.



Михаил Гордеев,
руководитель и создатель
оздоровительного центра
«Здравница», к. б. н., биолог,
ботаник, автор более
60 публикаций

Душица

Душица – трава, знакомая всем, поэтому не воспринимается как лекарство. Между тем она обладает седативным, противовоспалительным, потогонным свойствами. Используется при инфекциях верхних дыхательных путей, бронхите, кашле. А также как сосудорасширяющее, успокаивающее, потогонное, противовоспалительное средство. Трава улучшает пищеварение, применяется при гастритах с пониженной кислотностью, холецистите, дискинезиях желчевыводящей системы.

! Противопоказания. Беременность. Нежелательно применять при гипертонии и других тяжелых заболеваниях сердечно-сосудистой системы.

ПРОСТОЙ РЕЦЕПТ ОТ ГОРДЕЕВА

1 ч. ложку измельченной сухой душицы залить 0,2 л кипятка, настоять 30 минут при комнатной температуре, отжать. Принимать по 1/3 от полученного объема 3 раза в день до еды.

Сныть

Благодаря насыщенному химическому составу сныть обладает большим спектром действия – это средство противовоспалительное, общеукрепляющее, болеутоляющее, мягчительное, мочегонное, желчегонное, заживляющее, противогрибковое, детоксикационное, цитотоксическое, седативное.

Применяется сныть как внутрь, так и наружно при следующих заболеваниях: подагра, артриты, артрозы, ревматизм, заболевания почек и желчного пузыря, экземы и рожистое воспаление и т. д.

На зиму сныть замораживают (в горячие блюда вводят без оттаивания) и сушат. Сухие травы измельчают и готовят отвары, настои. Употребляют внутрь для поддержания иммунитета, против воспалительных процессов.

Теплое питье помогает лечить кашель, устраняет боль в горле.

! Противопоказания. Индивидуальная непереносимость.

ПРОСТОЙ РЕЦЕПТ ОТ ГОРДЕЕВА

3 ч. ложки травы заливают 2 стаканами кипятка, настаивают 2 часа, процеживают. Принимают по 1/4 стакана 4 раза в день до еды.

Мать-и-мачеха

Применяют ее при бронхитах, ларингите, фарингите, пневмонии, при заболеваниях пищеварительной системы: гастрит, язва желудка и 12-перстной кишки, при нарушениях пищеварения, особенно у маленьких детей. Можно использовать наружно при инфицированных ранах и язвах повязки с кашицей из листьев.

! Противопоказания. Индивидуальная непереносимость.

ПРОСТОЙ РЕЦЕПТ ОТ ГОРДЕЕВА

1 ст. ложку сырья залить стаканом кипятка, настоять 45 мин, процедить. Принимать по 1/3 от полученного объема 3 раза в день за 10 минут до еды.



Арония

Арония (черноплодная рябина) является поливитаминной ягодой, применяется при кровотечениях, нарушениях свертывания крови, при атеросклерозе, сахарном диабете, гипертонии.

! Противопоказания. Язва желудка и двенадцатиперстной кишки, гипотония, высокая свертываемость крови, тромбоз, варикозное расширение вен.

ПРОСТОЙ РЕЦЕПТ ОТ ГОРДЕЕВА

1 ст. ложку сухих плодов залить 200 мл кипятка, настоять 40 минут, процедить. Принимать по 100 мл настоя 3–4 раза в день за 20–40 минут до еды.



Запасы достать, настоять и лечиться



Все объявления на правах рекламы

ВСЕ ДЛЯ ДАЧИ

Навоз Конский
Упакованный в мешки.
Идеальное удобрение.
8(903) 728-68-44

■ **8-918-874-36-38** Предлагаю отборные сорта томатов и перцев со всего мира. В моей коллекции более 500 сортов высокоурожайных томатов всех цветов и форм, гиганты, гномы, сорта из Минусинска и Казахстана, а также семена перцев, баклажанов, огурцов (сортов и гибридов), тыквы, бамии, момордики. По запросу высылаю каталог в вашем конверте. Мой адрес: 357115 Ставропольский край, г. Невинномысск, ул. Толстого, 78. Новохацкая Людмила Николаевна. Тел. 8 918 874 36 38, эл. почта n.ludochka@yandex.ru

СТРОИТЕЛЬСТВО И РЕМОНТ

ЭМАЛИРОВКА ВАНН
от завода-производителя
ВСЕ ВИДЫ
эксплуатация **7-15 лет**
8 (495) 782-63-86, 8 (495) 782-51-63
выезд по Москве и МО без выходных

АНТИКВАРИАТ

■ **8-916-155-34-82** Елочные игрушки, куклы, настольные игры, значки, картины, книги, монеты, мебель, открытки, посуду, подставки, радиоприемники, серебро, статуэтки и пластинки из меди, бронзы, дерева, камня, чугуна, фарфора; фотоаппараты, самовары, иконы. Янтарь. Вещь Китай до 1965 года. 8-916-155-34-82.

Нужна РЕКЛАМА в газете «ДАЧА»? Звоните!
8-495-792-47-73

РАБОТА

ПРИГЛАШАЕМ:

ТОРГОВЫХ ПРЕДСТАВИТЕЛЕЙ
на личном автомобиле

График: 4 дня в неделю

► Получение печатной продукции на складе, доставка по магазинам, выкладка, обновление ценников, сбор возврата, оформление первичных документов, фотоотчет.

► Ненормированный рабочий день, разъездной характер работы.

► Наличие моб. приложения «WhatsApp» – ОБЯЗАТЕЛЬНО.

8 (903) 135-29-85, 8 (965) 353-81-09 Антон Юрьевич



ПРЕДСТАВЛЯЕМ ВАШЕМУ ВНИМАНИЮ ЖУРНАЛЫ ИЗ СЕРИИ «ЭНЦИКЛОПЕДИЯ ДАЧНИКА»: «ТОМАТЫ», «ОГУРЦЫ» И «ЛУК И ЧЕСНОК»



Три спецвыпуска содержат полезную информацию из личного опыта дачников и рекомендаций специалистов. Остроумные решения, которыми делаются наши авторы, наверняка сделают вашу дачную жизнь более приятной и увлекательной, а урожаи овощных культур – внушительными.

СОДЕРЖАНИЕ ЖУРНАЛОВ ВКЛЮЧАЕТ:

- экспертные советы по приобретению и самостоятельной подготовке качественных семян и другого посадочного материала;
- рекомендации по улучшению здоровья и устойчивости будущих взрослых

растений, а также по распознаванию болезней и вредителей на рассаде и проверенных способах лечения и профилактики;

- понятные алгоритмы посева семян, пикировки, ухода за рассадой и высадки ее в грунт – общие рекомендации и индивидуальные для каждой из популярных овощных культур;
- путеводитель по сортам овощей на все случаи жизни;
- календари работ по выращиванию садовых и огородных культур;
- полезные советы по подготовке почвы для посева и рассады, грамотному режиму подкормок, выбору емкостей для выращивания.

ЖУРНАЛЫ УЖЕ В ПРОДАЖЕ! СПРАШИВАЙТЕ В КИОСКАХ, СУПЕРМАРКЕТАХ И ПОЧТОВЫХ ОТДЕЛЕНИЯХ

Реклама 12+



ДОМАШНИЙ ПОВАР СПЕЦВЫПУСК

ДОРОГИЕ ДРУЗЬЯ!

Несомненно, один из элементов национальной культуры любой страны – это кулинарное искусство. Да, именно простое приготовление пищи за века превратилось из повседневного ритуала в уникальную часть народного наследия. В каждой стране есть свои традиционные блюда, которые создаются при помощи определенных продуктов, специй, способов приготовления. Причем рецепты эти не хранятся за семью печатями, а живут в каждом доме и передаются по наследству.

У вас в руках один из журналов серии с рецептами национальной кухни, которые стали знаковыми и узнаваемыми. Наша редакция отобрала для вас лучшие рецепты из коллекции «КАРДОСа» – грузинской, белорусской,

азербайджанской, осетинской и татарской кухни.

Кстати, продукты для самобытных блюд, предложенных в сборниках, можно купить в супермаркете. А в каждом проверенном рецепте указаны количество порций, калорийность блюда, время его приготовления.



Также некоторые рецепты сопровождаются короткими историями о блюде, раскрываются секреты его приготовления и даются полезные советы хозяйкам.

Расширяйте свои гастрономические горизонты, готовьте с воодушевлением и хорошим настроением!

К выпуску готовятся сборники с рецептами из Армении, Адыгеи, Сибири, Молдавии, Узбекистана.

ВСЕ НОМЕРА ЖУРНАЛА УЖЕ В ПРОДАЖЕ!

Реклама 12+



Ответы

30. Парик. 31. Делс.
27. Нейрон. 28. Широта.
25. Барьса. 26. Широта.
22. Форшмак. 24. Толстяк.
18. Сцена. 19. Салют-ка.
8. Сменщик. 9. Студент-древ.
6. Рольф. 7. Кормийн.
3. Связист. 4. Палаш. 5. Па-кин.
1. Кинопоказ. 2. Ударник.
ПО ВЕРТИКАЛИ:
37. Слюнтяк.
35. Арония. 36. Барашек.
33. Шафер. 34. Альков.
29. Штатив. 32. Сервис.
22. Флинт. 23. Сюжет.
20. Зайцы. 21. Жаца.
16. Ониск. 17. Илюн.
14. Лимонад. 15. Шмель.
12. Лидья. 13. Обрезака.
10. Издевка. 11. Обормот.
ПО ГОРИЗОНТАЛИ:

ПО ГОРИЗОНТАЛИ: 10. Невинная ирония на вид, а в сути повод для больших обид. 11. Бездельник, которому все до лампочки. 12. Имя актрисы, сыгравшей главную героиню фильма «Калина красная». 13. Процесс стрижки кустов секатором. 14. Напиток из кислого цитруса. 15. Насекомое-опылитель растений, родственник пчелы. 16. На Востоке, в Китае и арабских странах этот камень, разновидность агата, слыл несчастливый камнем. 17. Троя иначе. 20. Безбилетные пассажиры в городском транспорте. 21. Орлеанская воительница. 22. Пират, чей клад искал Джим Хокинс. 23. Лихо закручен в читаемом детективе. 29. «Ноги», приделанные к видеокамере. 32. Бытовое обслуживание населения. 33. Венценосец в обряде венчания. 34. Ниша для свиданий с Морфеем. 35. Иначе это растение называют «черноплодная рябина». 36. Гайка с двумя ушками. 37. Безвольный, бесхарактерный человек.

ПО ВЕРТИКАЛИ: 1. Демонстрация фильма. 2. Свершитель трудовых подвигов в СССР. 3. И радистка Кэт, и почталъон Печкин. 4. Однолезвийное колюще-рубящее оружие с прямым или слегка изогнутым клинком. 5. Обращение к католическому священнику. 6. Музыкальный «сюрприз» в кустах. 7. Рулевой на судне, а также эпитет мудрого руководителя. 8. Он приступает к работе на вашем месте, когда вы заканчиваете. 9. Учащаяся вуза. 18. «Шоу» жены, узнавшей о том, что у мужа имеется любовница. 19. Огненные «цветы» праздника. 22. Еврейская закуска из рубленой селедки. 24. «Крупногабаритный» любитель фастфуда. 25. Самое легкое дерево, используемое в том числе при строительных и отделочных работах. 26. Координата точки относительно экватора. 27. Клетка, способная вырабатывать нервные импульсы. 28. «Особа», которой гусь не товарищ. 30. Прическа на манекене. 31. Имя писателя Фонвизина.

Расскажи анекдот!



– Прошлое уже ушло и не вернется. Будущее всегда неизвестно. Живите настоящим и не расходуите его на переживания об ушедшем и грядущем.
– А что-то еще про возврат наших вкладов сказать можете?

Если бы мне не надо было рано вставать на работу, и у меня была бы няня с кружкой, я бы тоже восхищался с утра морозом.

Опытные трейдеры говорят, что надо было вкладываться не в биткоин, а в билеты на балет «Щелкунчик» в Большом театре. Их стоимость растет быстрее.

Загрузить стиралку: 5 минут.
Стирка: 30 минут.
Разгрузить стиралку и развесить вещи на сушилке: 15 минут.
Снять с сушилки и разложить в шкафу: 7–10 рабочих дней.

Как понять, сколько памяти вам нужно в телефоне:
– вы одиноки – 32 гб;
– вы в отношениях – 128 гб;
– у вас родился ребенок – 512 гб;
– у вас есть кот – 2 тб.

Магазин кондитерских изделий «Не сплпнется!».

– Бабочка крыльшками бяк-бяк-бяк-бяк, а за ней воробушек прыг-прыг-прыг-прыг...
– Прямо скажем, уровень знаний так себе, и очень жаль, что, кроме вас, у нас нет других кандидатур на место учителя биологии.

ПРИСОЕДИНЯЙТЕСЬ

к группе газеты «ДАЧА»
в социальных сетях
Одноклассники
ok.ru/gazetadacha
и Telegram t.me/gazetadacha

Наши эксперты и юрист оперативно ответят на ваши вопросы.

24 января – 6 февраля

ОВЕН



Пора попробовать новое: посеять необычную культуру или нашумевший сорт любимого овоща. Результат порадует и вдохновит на эксперименты и в других областях жизни. Верьте в свои силы! Пришло время сделать то, о чем давно мечтали.

ТЕЛЕЦ



Ваша сила – в терпении. Сейчас время спокойно ухаживать за тем, что уже растет – и на подоконнике, и в вашей душе. Укрепляйте доверие к себе и к природе вокруг, не торопите события. Комнатный огороδικ станет источником гармонии.

БЛИЗНЕЦЫ



Идеи множатся, как весенние всходы. Не стесняйтесь делиться планами с друзьями и семьей, просите помощи. Совместный труд в саду откроет новые горизонты общения. Затянуть реконструкцию дачных строений сейчас самое время.

РАК



Уют в вашем доме сформирует уют и в вашем внутреннем мире. Уделите внимание декору: подумайте, как сделать вокруг красиво. Красота наполнит вас энергией. И помните, сейчас окружающие будут отражать ваше настроение.

ЛЕВ



Кропотливый труд при занятиях любимым хобби – вот что доставит вам истинную радость. Вложите всю страсть в проекты, которые вдохновляют вас. Даже если это будет просто рассада цветов и овощей – дайте волю своему творчеству.

ДЕВА



Продуманность – ваш козырь. Составьте список работ или план совершенствования здоровья и следуйте ему. Сейчас важен тщательный подход к любому делу. Каждое усилие принесет богатые плоды.

ВЕСЫ



Добавьте контрастов в свою жизнь и не бойтесь потерять равновесие. Подумайте о цветочно-овощных грядках или необычных способах оформления сада. Парадоксальный подход поможет добиться внушительных результатов.

СКОРПИОН



Смело беритесь за масштабные проекты. Одно условие: этого должны хотеть вы сами. Вам удастся преобразить мир вокруг – особенно, если вы попытаетесь выращивать непривычные для себя растения. Доверяй себе своим инстинктам.

СТРЕЛЕЦ



Интересных результатов получится достичь, если относиться к любому делу, как к приключению. Помните, с каким любопытством вы познавали мир в детстве, и вернитесь в это состояние. Садовые эксперименты могут расширить горизонты.

КОЗЕРОГ



Долгосрочные проекты – сейчас ваш козырь. Вы как никто способны на невозмутимое ожидание результата, и терпение окупится. Подумайте о ранневесенней высадке крупномерных растений и создании хвойной изгороди.

ВОДОЛЕЙ



Новые технологии и необычные подходы в сфере ваших увлечений вдохновят на самообразование и исследовательскую деятельность. Пробуйте нестандартные методы решения вопросов и не стесняйтесь обращаться к авторитетам.

РЫБЫ



Вдохновение поджидает вас в природе. Погрузитесь в мир растений и животных: особенно благоприятно посещать оранжереи, выставки. Продумайте проект создания водоема на участке. Вода и растения принесут душевное спокойствие.

12+

ПОДПИСКА
НА 1-Е
полугодие
2025 года!

СТОИМОСТЬ ПОДПИСКИ
НА 1-Е ПОЛУГОДИЕ
2025 года

на 1 месяц	на 2 месяца
80,23 ₽*	160,46 ₽*
на 3 месяца	на 4 месяца
240,69 ₽*	320,92 ₽*
на 5 месяцев	на 6 месяцев
401,15 ₽*	481,38 ₽*


ДОРОГИЕ ЧИТАТЕЛИ!

Вы можете оформить подписку на 1-е полугодие 2025 года на издание «ДАЧА PRESSA.RU». Оформить подписку до почтового ящика можно во всех почтовых отделениях.
ПОДПИСНОЙ ИНДЕКС П2940



ОФОРМИТЬ ПОДПИСКУ до почтового ящика можно также НЕ ВЫХОДЯ ИЗ ДОМА

как подписаться, сидя дома или на даче, без посещения почтового отделения



Онлайн на сайте Почты России <https://podpiska.pochta.ru> или через мобильное приложение «Почта России»

инструкция онлайн-подписки на сайте podpiska.pochta.ru и через мобильное приложение «Почта России»

- Выберите город, чтобы узнать цену на подписку для данного населенного пункта.
- Выберите газету (по индексу – П2940 или названию – «ДАЧА PRESSA.RU»).
- Выберите способ доставки.
- Введите данные получателя: адрес доставки, ФИО.
- Выберите период подписки.
- Пройдите простую процедуру регистрации, если оформляете подписку на сайте впервые, или авторизуйтесь на сайте.
- Оплатите заказ банковской картой.

Отсканируйте QR-код, перейдите на сайт Почты России и оформите подписку на издание «ДАЧА PRESSA.RU»



ГАЗЕТА ВЫХОДИТ 2 РАЗА В МЕСЯЦ



* Цены указаны по каталогу «Почта России» для жителей г. Москвы (с доставкой до почтового ящика). ВНИМАНИЕ: цена может незначительно меняться в зависимости от региона доставки. Уточняйте стоимость подписки в отделениях связи и на сайте <https://podpiska.pochta.ru>.

Возникли вопросы по подписке? Звоните в редакцию: 8 (495) 937-95-77 (доб.237)

НАЧНИТЕ ВЫРАЩИВАТЬ ШАГ ПЕРВЫЙ: РАССАДА

ЕДУ 800%+!

Вы хотите жить долго и активно, забыть про болезни и плохое самочувствие? Тогда выращивайте своими руками **Еду800%+!** В этой аббревиатуре заключена большая и долгая деятельность микробиологов компании «БашИнком». Сначала они разработали биотехнологию АС-35, в которую входят четыре препарата: **Кормилица Микориза**, **33 Богатыря**, **Фитоспорин** и **Гуми**. Потом провели 10 тысяч опытов по выращиванию целого ряда культур. И получили удивительные результаты в Институте химии и экологии Вятского госуниверситета: в выращенных овощах и зелени содержание витаминов и минералов в сумме повысилось на 300-800%. Это и есть меганасыщенная питательными веществами **Еда800%+**. Выращивать ее легко. Начните прямо сейчас с рассады. Ведь самое время высевать рассаду любимых овощей огурцов, томатов, перцев, баклажанов! Итак, четыре шага к будущему вкусному и мегакачественному урожаю.

1. СДЕЛАЙ ПРИВИВКУ ОТ БОЛЕЗНЕЙ

Приготовьте раствор из **Фитоспорин-М Рассада** и **Гуми**: 1 ч. ложку первого и 10 капель второго добавьте в 1 л воды. Заверните семена в материю, обильно смочите ее этим раствором и положите в контейнер на 12-24 часа. Дер-

жите при комнатной температуре. **Гуми** мобилизует семена к быстрому и дружному росту. **Фитоспорин** как прививка защитит проростки и будущие растения от всевозможных болезней. Если раствор остался, можете обработать ею почву, куда посеете семена.

2. ПОСТРОЙ КРЕПКИЙ ФУНДАМЕНТ

Возьмите готовый почвогрунт из серии **Земля-Матушка**, в которых оптимальная кислотность почвы, этот показатель сильно влияет на урожай. Внесите в почвогрунт биопрепарат **33 Богатыря** из расчета 1 ст. ложка на 1 л почвогрунта. Это микроорганизмы-шахтеры, которые добывают для растений из почвы всю таблицу Менделеева, переводя все микро- и макроэлементы в доступную для усвоения форму. Защищают растения от почвенных патогенов и вредителей, обеспечивают здоровое развитие.

Заполните контейнер подготовленным почвогрунтом, слегка его уплотните и тщательно смочите раствором биопрепаратов.

3. РАСПУСТИ КОРНИ

Сделайте бороздки, посеяйте в них подготовленные семена и слегка «поперчите» их биопрепаратом **Кормилица Микориза**: 1 ч. ложка на средний ящик. Присыпьте семена почвогрунта: слоем в 2-3 длины семян. Теперь микоризный гриб подружится с корнями растений и разовьет такую мощную корневую систему, которая опутает весь грунт! Будьте уверены: гифы-нити достанут растениям влагу и накормят его аминокислотами, витаминами и ферментами, которые есть в почве.

4. ЗАЖГИ СОЛНЦЕ

Поместите ящики с посевами в теплое место, пока не появятся первые всходы. Как только ростки проклюнулись, сразу же переселяем их под альтернативу солнечного света — **светильники ОЖЗ**. Первые три дня — подсветка круглосуточная. Дальше обеспечиваем им световой день 12-14 часов. Рассада овощей должна получать белый свет мощностью 8-10 тыс. люкс. Со **светильником ОЖЗ 3 Урожай** мощность можно регулировать. Для этого выставляем высоту лампы на уровень 8-10 см над верхними листьями растений. Она вырастет крепкой, идеальной, насыщенной всеми нутриентами.



БАШИНКОМ®
Лидер биотехнологии России,
«Национальный чемпион»
проекта Минэкономразвития РФ.